

**ESTADO DE EJECUCIÓN DEL PRESUPUESTO DE INGRESOS Y GASTOS**  
**AL 30 DE SETIEMBRE DE 2024**  
(EN SOLES)

DEPARTAMENTO: 15 LIMA  
PROVINCIA : 01 LIMA  
ENTIDAD : 01 FONDO METROPOLITANO DE INVERSIONES DE LIMA [500235]


EP-1

RECURSOS PÚBLICOS	EJECUCIÓN INGRESOS	GASTOS PÚBLICOS	EJECUCIÓN GASTOS
<b>2 RECURSOS DIRECTAMENTE RECAUDADOS</b>		<b>2 RECURSOS DIRECTAMENTE RECAUDADOS</b>	
09 RECURSOS DIRECTAMENTE RECAUDADOS	10,342,572.23	09 RECURSOS DIRECTAMENTE RECAUDADOS	2,341,986.87
<b>INGRESOS CORRIENTES</b>	<b>5,608,363.20</b>	<b>GASTOS CORRIENTES</b>	<b>2,341,986.87</b>
1.3 VENTA DE BIENES Y SERVICIOS Y DERECHOS ADMINISTRATIVOS	971,662.42	2.1 PERSONAL Y OBLIGACIONES SOCIALES	1,228,828.95
1.5 OTROS INGRESOS	4,636,700.78	2.3 BIENES Y SERVICIOS	1,113,157.92
<b>FINANCIAMIENTO</b>	<b>4,734,209.03</b>		
1.9 SALDOS DE BALANCE	4,734,209.03		
<b>TOTAL RECURSOS DIRECTAMENTE RECAUDADOS</b>	<b>10,342,572.23</b>	<b>TOTAL RECURSOS DIRECTAMENTE RECAUDADOS</b>	<b>2,341,986.87</b>
<b>4 DONACIONES Y TRANSFERENCIAS</b>		<b>4 DONACIONES Y TRANSFERENCIAS</b>	
13 DONACIONES Y TRANSFERENCIAS	228,602.41	13 DONACIONES Y TRANSFERENCIAS	
<b>FINANCIAMIENTO</b>	<b>228,602.41</b>		
1.9 SALDOS DE BALANCE	228,602.41		
<b>TOTAL DONACIONES Y TRANSFERENCIAS</b>	<b>228,602.41</b>	<b>TOTAL DONACIONES Y TRANSFERENCIAS</b>	
<b>5 RECURSOS DETERMINADOS</b>		<b>5 RECURSOS DETERMINADOS</b>	
08 IMPUESTOS MUNICIPALES	160,048,280.80	08 IMPUESTOS MUNICIPALES	18,583,525.81
<b>INGRESOS CORRIENTES</b>	<b>106,515,528.93</b>	<b>GASTOS CORRIENTES</b>	<b>14,498,317.67</b>
1.1 IMPUESTOS Y CONTRIBUCIONES OBLIGATORIAS	103,651,420.66	2.1 PERSONAL Y OBLIGACIONES SOCIALES	5,950,423.40
1.5 OTROS INGRESOS	2,864,108.27	2.3 BIENES Y SERVICIOS	7,956,891.16
<b>FINANCIAMIENTO</b>	<b>53,532,751.87</b>	2.4 DONACIONES Y TRANSFERENCIAS	557,696.00
1.9 SALDOS DE BALANCE	53,532,751.87	2.5 OTROS GASTOS	33,307.11
		<b>GASTOS DE CAPITAL</b>	<b>4,085,208.14</b>
		2.6 ADQUISICION DE ACTIVOS NO FINANCIEROS	4,085,208.14
<b>TOTAL RECURSOS DETERMINADOS</b>	<b>160,048,280.80</b>	<b>TOTAL RECURSOS DETERMINADOS</b>	<b>18,583,525.81</b>
<b>TOTAL GENERAL</b>	<b>170,619,455.44</b>	<b>TOTAL GENERAL</b>	<b>20,925,512.68</b>


Los Ingresos y Gastos por Fuente de Financiamiento se adecuaron a las disposiciones vigentes para el periodo.

\* De Fondos Públicos

\*\* Bonos Soberanos

 **CONTADOR GENERAL**

MARITZA ASUNCION  
RODRIGUEZ TABOADA  
DNI 08046840  
MAT. N 16374  
04/11/2024 16:45:07

 **DIRECTOR GENERAL (e)  
DE ADMINISTRACION**

RAUL ARMANDO  
SANCHEZ CANDELA  
DNI 46690977  
04/11/2024 17:44:22

 **TITULAR DE LA ENTIDAD**

ROSA MARIA VERONICA  
CASTAÑEDA ZEGARRA  
DNI 10219049  
04/11/2024 18:00:26

**PRESUPUESTO INSTITUCIONAL DE INGRESOS**  
**AL 30 DE SETIEMBRE DE 2024**  
 (EN SOLES)

PP1

DEPARTAMENTO: 15 LIMA  
 PROVINCIA : 01 LIMA  
 ENTIDAD : 01 FONDO METROPOLITANO DE INVERSIONES DE LIMA [500235]

CONCEPTOS	PRESUPUESTO INSTITUCIONAL DE APERTURA - PIA	MODIFICACIONES				PRESUPUESTO INSTITUCIONAL MODIFICADO - PIM
		CRÉDITOS SUPLEMENTARIOS	TRANSFERENCIAS INSTITUCIONALES	REESTRUCTURACIÓN DE FUENTES (2)	REDUCCIONES (1)	
<b>2 RECURSOS DIRECTAMENTE RECAUDADOS</b>						
<b>09 RECURSOS DIRECTAMENTE RECAUDADOS</b>						
<b>INGRESOS CORRIENTES</b>	5,231,365					5,231,365
1.3 VENTA DE BIENES Y SERVICIOS Y DERECHOS ADMINISTRATIVOS	1,334,892					1,334,892
1.5 OTROS INGRESOS	3,896,473					3,896,473
<b>FINANCIAMIENTO</b>		100,000				100,000
1.9 SALDOS DE BALANCE		100,000				100,000
<b>TOTAL RECURSOS DIRECTAMENTE RECAUDADOS</b>	<b>5,231,365</b>	<b>100,000</b>				<b>5,331,365</b>
<b>5 RECURSOS DETERMINADOS</b>						
<b>08 IMPUESTOS MUNICIPALES</b>						
<b>INGRESOS CORRIENTES</b>	261,306,274					261,306,274
1.1 IMPUESTOS Y CONTRIBUCIONES OBLIGATORIAS	261,306,274					261,306,274
<b>FINANCIAMIENTO</b>		2,788,593				2,788,593
1.9 SALDOS DE BALANCE		2,788,593				2,788,593
<b>TOTAL RECURSOS DETERMINADOS</b>	<b>261,306,274</b>	<b>2,788,593</b>				<b>264,094,867</b>
<b>TOTAL GENERAL</b>	<b>266,537,639</b>	<b>2,888,593</b>				<b>269,426,232</b>


Las Fuentes de Financiamiento y los conceptos del ingreso se adecuarán a los clasificadores vigentes para el período.

\* De Fondos Públicos


\*\* Bonos Soberanos

(1) Solo para el tipo de Modificación 7 Reducciones de Marco


(2) No aplica para Gobiernos Locales, Mancomunidades Municipales, Institutos Viales Provinciales, Municipalidades de Centros Poblados y Sociedades de Beneficencia Pública

 **DIRECTOR (e) DE PRESUPUESTO**

RAUL ASISCLO BODERO CORNEJO  
 DNI 09372016  
 04/11/2024 16:55:30

 **DIRECTOR GENERAL (e) DE ADMINISTRACION**

RAUL ARMANDO  
 SANCHEZ CANDELA  
 DNI 46690977  
 04/11/2024 17:44:04

 **TITULAR DE LA ENTIDAD**

ROSA MARIA VERONICA  
 CASTAÑEDA ZEGARRA  
 DNI 10219049  
 04/11/2024 18:00:12

**PRESUPUESTO INSTITUCIONAL DE GASTOS**  
**AL 30 DE SETIEMBRE DE 2024**  
 (EN SOLES)

DEPARTAMENTO: 15 LIMA  
 PROVINCIA : 01 LIMA  
 ENTIDAD : 01 FONDO METROPOLITANO DE INVERSIONES DE LIMA [500235]

PP2

CONCEPTO	PRESUPUESTO INSTITUCIONAL DE APERTURA - PIA	MODIFICACIONES					PRESUPUESTO INSTITUCIONAL MODIFICADO - PIM
		CRÉDITOS SUPLEMENTARIOS	TRANSFERENCIAS INSTITUCIONALES	REESTRUCTURACIÓN DE FUENTES (2)	REDUCCIONES (1)	ANULACIONES Y HABILITACIONES	
<b>2 RECURSOS DIRECTAMENTE RECAUDADOS</b>							
<b>09 RECURSOS DIRECTAMENTE RECAUDADOS</b>							
<b>GASTOS CORRIENTES</b>	<b>3,534,831</b>	<b>100,000</b>					<b>3,634,831</b>
2.1 PERSONAL Y OBLIGACIONES SOCIALES	2,045,806						2,045,806
2.3 BIENES Y SERVICIOS	1,489,025	100,000					1,589,025
<b>GASTOS DE CAPITAL</b>	<b>1,696,534</b>						<b>1,696,534</b>
2.6 ADQUISICION DE ACTIVOS NO FINANCIEROS	1,696,534						1,696,534
<b>TOTAL RECURSOS DIRECTAMENTE RECAUDADOS</b>	<b>5,231,365</b>	<b>100,000</b>					<b>5,331,365</b>
<b>5 RECURSOS DETERMINADOS</b>							
<b>08 IMPUESTOS MUNICIPALES</b>							
<b>GASTOS CORRIENTES</b>	<b>20,491,992</b>	<b>2,788,593</b>				<b>(59,025)</b>	<b>23,221,560</b>
2.1 PERSONAL Y OBLIGACIONES SOCIALES	11,031,327					(265,151)	10,766,176
2.3 BIENES Y SERVICIOS	9,197,348	2,788,593				(220,720)	11,765,221
2.4 DONACIONES Y TRANSFERENCIAS	131,600					426,096	557,696
2.5 OTROS GASTOS	131,717					750	132,467
<b>GASTOS DE CAPITAL</b>	<b>240,814,282</b>					<b>59,025</b>	<b>240,873,307</b>
2.6 ADQUISICION DE ACTIVOS NO FINANCIEROS	240,814,282					59,025	240,873,307
<b>TOTAL RECURSOS DETERMINADOS</b>	<b>261,306,274</b>	<b>2,788,593</b>					<b>264,094,867</b>
<b>TOTAL GENERAL</b>	<b>266,537,639</b>	<b>2,888,593</b>					<b>269,426,232</b>

Las Fuentes de Financiamiento y los conceptos del gasto se adecuarán a los clasificadores vigentes para el período.

(1) Solo para el tipo de Modificación 7 Reducciones de Marco

(2) No aplica para Gobiernos Locales, Mancomunidades Municipales, Institutos Viales Provinciales, Municipalidades de Centros Poblados y Sociedades de Beneficencia Pública

 **DIRECTOR (e) DE PRESUPUESTO**   
 RAUL ASISCLO BODERO CORNEJO  
 DNI 09372016  
 04/11/2024 16:55:44

 **DIRECTOR GENERAL (e) DE ADMINISTRACION**   
 RAUL ARMANDO  
 SANCHEZ CANDELA  
 DNI 46690977  
 04/11/2024 17:44:13

 **TITULAR DE LA ENTIDAD**   
 ROSA MARIA VERONICA  
 CASTAÑEDA ZEGARRA  
 DNI 10219049  
 04/11/2024 18:00:19