

CARGO

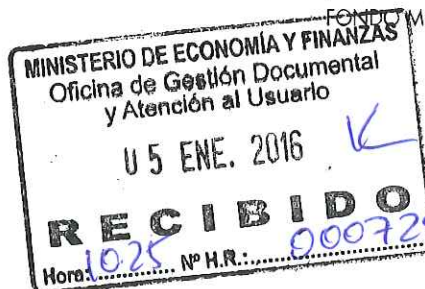


Municipalidad Metropolitana de Lima

INVERMET

FONDO METROPOLITANO DE INVERSIONES

OFICIO N°-003 -2016-INVERMET-SGP



Lima, 05 ENE. 2016

Señor
RODOLFO ACUÑA NAMIHAS
Director General
Dirección General de Presupuesto Público
Ministerio de Economía y Finanzas
Presente.-

Ref.: TUO de la Directiva N° 004-2009-EF/76.01 Directiva para la Aprobación del Presupuesto Institucional de Apertura de las Entidades de Tratamiento Empresarial.

Tengo el agrado de dirigirme a usted, para remitirle adjunto al presente el Presupuesto Institucional de Apertura para el Año Fiscal 2016 del Fondo Metropolitano de Inversiones – INVERMET, debidamente aprobado por el Titular de la Entidad mediante la Resolución N° 288-2015-INVERMET-SGP de fecha 30/12/2015, conforme a lo señalado en la Directiva de la referencia.

Sin otro particular, hago propicia la oportunidad para expresarles las muestras de mi consideración.

Atentamente,


MUNICIPALIDAD METROPOLITANA DE LIMA
Fondo Metropolitano de Inversiones INVERMET
ING. GUILLERMO GONZALES CRIOLLO
Secretario General Permanente

EFT/OPP



CARGO

INVERMET

FONDO METROPOLITANO DE INVERSIONES



Municipalidad Metropolitana de Lima

OFICIO N°-004 -2016-INVERMET-SGP

Lima, 05 ENE. 2016

Señor
CPC FUAD KHOURY ZARZAR
Contralor General de la República
CONTRALORÍA GENERAL DE LA REPÚBLICA
Presente.-

LA CONTRALORIA GENERAL
DE LA REPUBLICA
EXPEDIENTE : 06-2016-00252
05/01/2016 10:32 CULQUICON
CLAVE : 56ADU1 HOJAS : 22

Ref.: TUO de la Directiva N° 004-2009-EF/76.01 Directiva para la Aprobación del Presupuesto Institucional de Apertura de las Entidades de Tratamiento Empresarial.

Tengo el agrado de dirigirme a usted, para remitirle adjunto al presente el Presupuesto Institucional de Apertura para el Año Fiscal 2016 del Fondo Metropolitano de Inversiones – INVERMET, debidamente aprobado por el Titular de la Entidad mediante la Resolución N° 288-2015-INVERMET-SGP de fecha 30/12/2015, conforme a lo señalado en la Directiva de la referencia.



Sin otro particular, hago propicia la oportunidad para expresarles las muestras de mi consideración.

Atentamente,

MUNICIPALIDAD METROPOLITANA DE LIMA
Fondo Metropolitano de Inversiones INVERMET
[Signature]
.....
ING. GUILLERMO GONZALES CRIOLLO
Secretario General Permanente

EFT/OPP

CARGA



Municipalidad Metropolitana de Lima

INVERMET
FONDO METROPOLITANO DE INVERSIONES

OFICIO N° - 002 -2016-INVERMET-SGP

030473

Lima, 05 ENE. 2016




Señor
**PRESIDENTE DE LA COMISIÓN DE PRESUPUESTO Y CUENTA
GENERAL DE LA REPÚBLICA**
Congreso de la República
Presente. -

Ref.: TUO de la Directiva N° 004-2009-EF/76.01 Directiva para la Aprobación del Presupuesto Institucional de Apertura de las Entidades de Tratamiento Empresarial.

Tengo el agrado de dirigirme a usted, para remitirle adjunto al presente el Presupuesto Institucional de Apertura para el Año Fiscal 2016 del Fondo Metropolitano de Inversiones – INVERMET, debidamente aprobado por el Titular de la Entidad mediante la Resolución N° 288-2015-INVERMET-SGP de fecha 30/12/2015, conforme a lo señalado en la Directiva de la referencia.

Sin otro particular, hago propicia la oportunidad para expresarles las muestras de mi consideración.

Atentamente,


MUNICIPALIDAD METROPOLITANA DE LIMA
Fondo Metropolitano de Inversiones INVERMET

.....
ING. GUILLERMO GONZALES CRIOLLO
Secretario General Permanente

EFT/OPP

MUNICIPALIDAD METROPOLITANA DE LIMA
FONDO METROPOLITANO DE INVERSIONES
- INVERMET -



PRESUPUESTO INSTITUCIONAL
DE APERTURA - PIA
AÑO FISCAL 2016

MEF / DGPP
17/12/2015
16:15:59


PRESUPUESTO INSTITUCIONAL DE APERTURA DEL AÑO FISCAL 2016
PRESUPUESTO DE INGRESOS
A NIVEL DE PARTIDAS DEL INGRESOS
(EN NUEVOS SOLES)

APER11A6C
PAGINA : 1
FORMATO N° 01A

ENTIDAD : FONDO METROPOLITANO DE INVERSIONES DE LIMA

INVERMET

CLASIFICADOR DE INGRESO	PRESUPUESTO DE INGRESOS AÑO 2016			
	RECURSOS DIRECTAMENTE RECAUDADOS	DONACIONES Y TRANSFERENCIAS	RECURSOS POR OPERAC. OFIC.	TOTAL
1	5 583 588	170 564 882		176 128 270
1.3	970 800			970 800
1.3.1	6 000			6 000
1.3.1.9	6 000			6 000
1.3.1.9.1	6 000			6 000
1.3.1.9.1.2	6 000			6 000
1.3.3	964 800			964 800
1.3.3.5	964 800			964 800
1.3.3.5.1	964 800			964 800
1.3.3.5.1.1	964 800			964 800
1.4				
1.4.1		170 564 882		170 564 882
1.4.1.3		13 645 175		13 645 175
1.4.1.3.1		13 645 175		13 645 175
1.4.1.3.1.3		13 645 175		13 645 175
1.4.2		156 919 507		156 919 507
1.4.2.3		156 919 507		156 919 507
1.4.2.3.1		156 919 507		156 919 507
1.4.2.3.1.3		156 919 507		156 919 507
1.5	4 582 788			4 582 788
1.5.1	346 908			346 908
1.5.1.1	346 908			346 908
1.5.1.1.1	346 908			346 908
1.5.1.1.1.1	346 908			346 908
1.5.2	192 000			192 000
1.5.2.1	192 000			192 000
1.5.2.1.6	192 000			192 000
1.5.2.1.6.99	192 000			192 000
1.5.5	4 053 880			4 053 880
1.5.5.1	4 053 880			4 053 880
1.5.5.1.4	4 053 880			4 053 880
1.5.5.1.4.99	4 053 880			4 053 880
TOTAL ENTIDAD	5 583 588	170 564 882		176 128 270



PRESUPUESTO INSTITUCIONAL DE APERTURA DEL AÑO FISCAL 2016
PRESUPUESTO DE EGRESOS

APER11A5C
 PAGINA : 1
 FORMATO N° 02A

MEF/DGPP
 17/12/2015
 16:21:09

A NIVEL DE PROYECTO, ACTIVIDADES Y GENERICA DEL GASTO
 (EN NUEVOS SOLES)

INVERMET

ENTIDAD : FONDO METROPOLITANO DE INVERSIONES DE LIMA

Categoría Presupuestal Proyecto Actividades	Categoría de Gasto Trans. Genérica del Gasto	PRESUPUESTO DE EGRESOS AÑO 2016			
		RECURSOS DIRECTAMENTE RECAUDADOS	DONACIONES Y TRANSFERENCIAS	RECURSOS POR OPÉRAC. OFIC.	TOTAL
ACCIONES CENTRALES		179 722	9 459 651		9 639 373
5000001	PLANEAMIENTO Y PRESUPUESTO	96 349	1 542 737		1 639 086
	5 GASTOS CORRIENTES	3 986	1 485 080		1 489 066
	2 1 PERSONAL Y OBLIGACIONES SOCIALES	3 986	365 407		369 403
	2 3 BIENES Y SERVICIOS		1 129 683		1 129 683
6	GASTOS DE CAPITAL	92 353	47 647		140 000
	2 6 ADQUISICION DE ACTIVOS NO FINANCIEROS	92 353	47 647		140 000
5000003	GESTION ADMINISTRATIVA	81 314	7 330 427		7 411 741
	5 GASTOS CORRIENTES	15 864	7 322 157		7 338 021
	2 1 PERSONAL Y OBLIGACIONES SOCIALES	15 864	1 649 907		1 665 471
	2 3 BIENES Y SERVICIOS		5 517 561		5 517 561
	2 5 OTROS GASTOS		154 989		154 989
6	GASTOS DE CAPITAL	65 450	8 270		73 720
	2 6 ADQUISICION DE ACTIVOS NO FINANCIEROS	65 450	8 270		73 720
5000006	ACCIONES DE CONTROL Y AUDITORIA	2 059	566 487		568 546
	5 GASTOS CORRIENTES	2 059	569 053		571 112
	2 1 PERSONAL Y OBLIGACIONES SOCIALES	2 059	80 377		82 436
	2 3 BIENES Y SERVICIOS		488 676		488 676
6	GASTOS DE CAPITAL	17 434	17 434		34 868
	2 6 ADQUISICION DE ACTIVOS NO FINANCIEROS	17 434	17 434		34 868
ASIGNACIONES PRESUPUESTALES QUE NO RESULTAN EN PRODUCTOS		5 383 866	161 105 031		166 488 897
2001621	ESTUDIOS DE PRE-INVERSION	681 248	1 919 013		2 580 261
	6 GASTOS DE CAPITAL	681 248	1 919 013		2 580 261
	2 6 ADQUISICION DE ACTIVOS NO FINANCIEROS	681 248	1 919 013		2 580 261
2001707	LIQUIDACION DE OBRAS	246 171	246 171		492 342
	6 GASTOS DE CAPITAL	246 171	246 171		492 342
	2 6 ADQUISICION DE ACTIVOS NO FINANCIEROS	246 171	246 171		492 342
5001222	SUPERVISION DE CONTRATOS - INVERSION PRIVADA - MMIL	4 051 000	4 051 000		8 102 000
	5 GASTOS CORRIENTES	4 051 000	4 051 000		8 102 000
	2 1 PERSONAL Y OBLIGACIONES SOCIALES	646 391	646 391		1 292 782
	2 3 BIENES Y SERVICIOS	3 404 609	3 404 609		6 809 218
5002340	ESTUDIOS Y FINANCIAMIENTO DE INVERSIONES	425 447	2 266 511		2 691 958
	5 GASTOS CORRIENTES	425 447	2 255 043		2 680 490
	2 1 PERSONAL Y OBLIGACIONES SOCIALES	9 930	797 006		806 936
	2 3 BIENES Y SERVICIOS	415 517	1 458 037		1 873 554
6	GASTOS DE CAPITAL	11 468	11 468		22 936
	2 6 ADQUISICION DE ACTIVOS NO FINANCIEROS	11 468	11 468		22 936
5002350	TRANSFERENCIA FINANCIERA A GOBIERNOS LOCALES	156 919 507	156 919 507		313 839 014
	6 GASTOS DE CAPITAL	156 919 507	156 919 507		313 839 014
	2 4 DONACIONES Y TRANSFERENCIAS	156 919 507	156 919 507		313 839 014



PRESUPUESTO INSTITUCIONAL DE APERTURA DEL AÑO FISCAL 2016

APER11A5C

PRESUPUESTO DE EGRESOS

PAGINA : 2

A NIVEL DE PROYECTO, ACTIVIDADES Y GENERICA DEL GASTO

FORMATO N° 02A

(EN NUEVOS SOLES)


MEF/DGPP

17/12/2015
16:21:09

ENTIDAD : FONDO METROPOLITANO DE INVERSIONES DE LIMA

INVERMIET

Categoría Presupuestal Proyecto Actividades	Categoría de Gasto Trans. Genérica del Gasto	PRESUPUESTO DE EGRESOS AÑO 2016				TOTAL
		RECURSOS DIRECTAMENTE RECAUDADOS	DONACIONES Y TRANSFERENCIAS	RECURSOS POR OPERAC. OFIC.	DE CREDITO	
		5 563 588				176 128 270
TOTAL ENTIDAD :						170 564 682



PROCESO PRESUPUESTARIO DEL SECTOR PÚBLICO

Fecha : 28/12/20

APROBACIÓN INSTITUCIONAL DEL PRESUPUESTO DE LAS ENTIDADES DE TRATAMIENTO EMPRESARIAL PARA EL AÑO FISCAL 2016

Hora : 16:21:50

Página 1 de 1

PRESUPUESTO DE INGRESOS
A NIVEL DE PARTIDAS DE INGRESOS

FORMATO N°1-A/ETES

(En Nuevos Soles)

ENTIDAD FONDO METROPOLITANO DE INVERSIONES DE LIMA

CADENA DE INGRESO		PRESUPUESTO DE INGRESOS AÑO FISCAL 2016				
TIPO DE TRANSACCION		2 Recursos Directamente Recaudados	3 Recursos por Operac. Oficiales de Crédito	4 Donaciones y Transferencias	5 Recursos Determinados	TOTAL
GENERICA						
SUB-GENERICA - NIVEL 1						
SUB-GENERICA - NIVEL 2						
ESPECIFICA - NIVEL 1						
ESPECIFICA - NIVEL 2						
1	INGRESOS PRESUPUESTARIOS	5 563 588		170 564 682		176 128 270
1.3	VENTA DE BIENES Y SERVICIOS Y DERECHOS ADMINISTRATIVOS	976 800				976 800
1.3.1	VENTA DE BIENES	6 000				6 000
1.3.1.9	VENTA DE OTROS BIENES	6 000				6 000
1.3.1.9.1	VENTA DE OTROS BIENES	6 000				6 000
1.3.1.9.1.2	VENTA DE BASES PARA LICITACION PUBLICA, CONCURSO PUBLICO Y OTROS	6 000				6 000
1.3.3	VENTA DE SERVICIOS	964 800				964 800
1.3.3.5	INGRESO POR ALQUILERES	964 800				964 800
1.3.3.5.1	INMUEBLES Y TERRENOS	964 800				964 800
1.3.3.5.1.1	EDIFICIOS E INSTALACIONES	964 800				964 800
1.4	DONACIONES Y TRANSFERENCIAS			170 564 682		170 564 682
1.4.1	DONACIONES Y TRANSFERENCIAS CORRIENTES			13 645 175		13 645 175
1.4.1.3	DE OTRAS UNIDADES DE GOBIERNO			13 645 175		13 645 175
1.4.1.3.1	DE OTRAS UNIDADES DE GOBIERNO			13 645 175		13 645 175
1.4.1.3.1.3	DE LOS GOBIERNOS LOCALES			13 645 175		13 645 175
1.4.2	DONACIONES DE CAPITAL			156 919 507		156 919 507
1.4.2.3	DE OTRAS UNIDADES DE GOBIERNO			156 919 507		156 919 507
1.4.2.3.1	DE OTRAS UNIDADES DE GOBIERNO			156 919 507		156 919 507
1.4.2.3.1.3	DE LOS GOBIERNOS LOCALES			156 919 507		156 919 507
1.5	OTROS INGRESOS	4 592 788				4 592 788
1.5.1	RENTAS DE LA PROPIEDAD	346 908				346 908
1.5.1.1	RENTAS DE LA PROPIEDAD FINANCIERA	346 908				346 908
1.5.1.1.1	INTERESES	346 908				346 908
1.5.1.1.1.1	INTERESES POR DEPOSITOS DISTINTOS DE RECURSOS POR PRIVATIZACION Y CONCESIONES	346 908				346 908
1.5.2	MULTAS Y SANCIONES NO TRIBUTARIAS	192 000				192 000
1.5.2.1	MULTAS Y SANCIONES NO TRIBUTARIAS	192 000				192 000
1.5.2.1.6	OTRAS MULTAS	192 000				192 000
1.5.2.1.6.99	OTRAS MULTAS	192 000				192 000
1.5.5	INGRESOS DIVERSOS	4 053 880				4 053 880
1.5.5.1	INGRESOS DIVERSOS	4 053 880				4 053 880
1.5.5.1.4	OTROS INGRESOS DIVERSOS	4 053 880				4 053 880
1.5.5.1.4.99	OTROS INGRESOS DIVERSOS	4 053 880				4 053 880
TOTAL ENTIDAD		5 563 588		170 564 682		176 128 270



MUNICIPALIDAD METROPOLITANA DE LIMA
Fondo Metropolitano de Inversiones INVERMET

Jorge Valdivia Bancoff
Lic. Adm. JORGE VALDIVIA BANCOFF
Jefe de la Oficina de Planificación y Presupuesto

ELABORADO POR
Sello y Firma



MUNICIPALIDAD METROPOLITANA DE LIMA
Fondo Metropolitano de Inversiones INVERMET

Jorge Valdivia Bancoff
Lic. Adm. JORGE VALDIVIA BANCOFF
Jefe de la Oficina de Planificación y Presupuesto

JEFE DE LA OFICINA DE PRESUPUESTO
Sello y Firma



MUNICIPALIDAD METROPOLITANA DE LIMA
Fondo Metropolitano de Inversiones INVERMET

Guillermo Gonzales Criollo
ING. GUILLERMO GONZALES CRIOLLO
Secretario General Permanente

TITULAR DE LA ENTIDAD
Sello y Firma

PROCESO PRESUPUESTARIO DEL SECTOR PÚBLICO
 APROBACIÓN INSTITUCIONAL DEL PRESUPUESTO DE LAS ENTIDADES DE TRATAMIENTO EMPRESARIAL
 PARA EL AÑO FISCAL 2016

Fecha : 28/12/20
 Hora : 16:23:02
 Página 1 de 1

PRESUPUESTO DE INGRESOS
 A NIVEL ESPECÍFICA DEL INGRESO - DESAGREGADO TRIMESTRAL

FORMATO N°01A-1/ETES

(En Nuevos Soles)

ENTIDAD FONDO METROPOLITANO DE INVERSIONES DE LIMA

CADENA DE INGRESO	PRESUPUESTO DE INGRESOS AÑO 2016				TOTAL
	I TRIM	II TRIM	III TRIM	IV TRIM	
1 INGRESOS PRESUPUESTARIOS	40 743 348	40 853 575	38 795 380	55 735 967	176 128 270
1.3 VENTA DE BIENES Y SERVICIOS Y DERECHOS ADMINISTRATIVOS	242 700	242 700	242 700	242 700	970 800
1.3.1 VENTA DE BIENES	1 500	1 500	1 500	1 500	6 000
1.3.1.9 VENTA DE OTROS BIENES	1 500	1 500	1 500	1 500	6 000
1.3.1.9.1 VENTA DE OTROS BIENES	1 500	1 500	1 500	1 500	6 000
1.3.1.9.1.2 VENTA DE BASES PARA LICITACION PUBLICA, CONCURSO PUBLICO Y OTROS	1 500	1 500	1 500	1 500	6 000
1.3.2 VENTA DE SERVICIOS	241 200	241 200	241 200	241 200	964 800
1.3.2.5 INGRESO POR ALQUILERES	241 200	241 200	241 200	241 200	964 800
1.3.2.5.1 INMUEBLES Y TERRENOS	241 200	241 200	241 200	241 200	964 800
1.3.2.5.1.1 EDIFICIOS E INSTALACIONES	241 200	241 200	241 200	241 200	964 800
1.4 DONACIONES Y TRANSFERENCIAS	39 352 554	39 462 679	37 404 435	54 345 014	170 564 682
1.4.1 DONACIONES Y TRANSFERENCIAS CORRIENTES	3 148 205	3 157 014	2 992 355	4 347 601	13 645 175
1.4.1.3 DE OTRAS UNIDADES DE GOBIERNO	3 148 205	3 157 014	2 992 355	4 347 601	13 645 175
1.4.1.3.1 DE OTRAS UNIDADES DE GOBIERNO	3 148 205	3 157 014	2 992 355	4 347 601	13 645 175
1.4.1.3.1.3 DE LOS GOBIERNOS LOCALES	3 148 205	3 157 014	2 992 355	4 347 601	13 645 175
1.4.2 DONACIONES DE CAPITAL	36 204 349	36 305 665	34 412 080	49 997 413	156 919 507
1.4.2.3 DE OTRAS UNIDADES DE GOBIERNO	36 204 349	36 305 665	34 412 080	49 997 413	156 919 507
1.4.2.3.1 DE OTRAS UNIDADES DE GOBIERNO	36 204 349	36 305 665	34 412 080	49 997 413	156 919 507
1.4.2.3.1.3 DE LOS GOBIERNOS LOCALES	36 204 349	36 305 665	34 412 080	49 997 413	156 919 507
1.5 OTROS INGRESOS	1 148 094	1 148 196	1 148 245	1 148 253	4 592 886
1.5.1 RENTAS DE LA PROPIEDAD	86 727	86 727	86 727	86 727	346 908
1.5.1.1 RENTAS DE LA PROPIEDAD FINANCIERA	86 727	86 727	86 727	86 727	346 908
1.5.1.1.1 INTERESES	86 727	86 727	86 727	86 727	346 908
1.5.1.1.1.1 INTERESES POR DEPOSITOS DISTINTOS DE RECURSOS POR PRIVATIZACION Y CONCESIONES	86 727	86 727	86 727	86 727	346 908
1.5.2 MULTAS Y SANCIONES NO TRIBUTARIAS	48 000	48 000	48 000	48 000	192 000
1.5.2.1 MULTAS Y SANCIONES NO TRIBUTARIAS	48 000	48 000	48 000	48 000	192 000
1.5.2.1.6 OTRAS MULTAS	48 000	48 000	48 000	48 000	192 000
1.5.2.1.6.99 OTRAS MULTAS	48 000	48 000	48 000	48 000	192 000
1.5.5 INGRESOS DIVERSOS	1 013 367	1 013 469	1 013 518	1 013 526	4 053 880
1.5.5.1.4 OTROS INGRESOS DIVERSOS	1 013 367	1 013 469	1 013 518	1 013 526	4 053 880
1.5.5.1.4.99 OTROS INGRESOS DIVERSOS	1 013 367	1 013 469	1 013 518	1 013 526	4 053 880
TOTAL GENERAL	40 743 348	40 853 575	38 795 380	55 735 967	176 128 270

MUNICIPALIDAD METROPOLITANA DE LIMA
 Fondo Metropolitano de Inversiones INVERMET

Jorge Valdivia
 Lic. Adm. JORGE VALDIVIA BANCOFF
 Jefe de la Oficina de Planificación y Presupuesto

ELABORADO POR
 Sello y Firma

MUNICIPALIDAD METROPOLITANA DE LIMA
 Fondo Metropolitano de Inversiones INVERMET

Jorge Valdivia
 Lic. Adm. JORGE VALDIVIA BANCOFF
 Jefe de la Oficina de Planificación y Presupuesto

JEFE DE LA OFICINA DE PRESUPUESTO
 Sello y Firma

MUNICIPALIDAD METROPOLITANA DE LIMA
 Fondo Metropolitano de Inversiones INVERMET

Guillermo Gonzales Criallo
 ING. GUILLERMO GONZALES CRIOLLO
 Secretario General Permanente

TITULAR DE LA ENTIDAD
 Sello y Firma

PROCESO PRESUPUESTARIO DEL SECTOR PÚBLICO
 APROBACIÓN INSTITUCIONAL DEL PRESUPUESTO DE LAS ENTIDADES DE TRATAMIENTO EMPRESARIAL
 PARA EL AÑO FISCAL 2016

Fecha : 28/12/2015

Hora : 16:22:32

Página: 1 de 1

PRESUPUESTO DE GASTOS
 A NIVEL DE ACTIVIDAD/PROYECTO Y GENÉRICA DEL GASTO

FORMATO N°2-A/ETES

(En Nuevos Soles)

ENTIDAD FONDO METROPOLITANO DE INVERSIONES DE LIMA

CADENA DE GASTO TIPO DE TRANSACCION PRODUCTOS/PROYECTOS ACTIVIDADES T/TRANS-GENERICA	PRESUPUESTO DE GASTOS AÑO FISCAL 2016				TOTAL PRESUPUESTO DE GASTOS AÑO FISCAL
	2 Recursos Directamente Recaudados	3 Recursos por Operac Oficiales de Credito	4 Donaciones y Transferencias	5 Recursos Determinados	
2 GASTOS PRESUPUESTARIOS	5 563 588		170 564 682		176 128 270
3999999 SIN PRODUCTO	4 656 169		188 645 669		173 301 838
5000001 PLANEAMIENTO Y PRESUPUESTO	96 349		1 542 737		1 639 086
1 PERSONAL Y OBLIGACIONES SOCIALES	3 996		365 407		369 403
3 BIENES Y SERVICIOS			1 129 883		1 129 883
6 ADQUISICION DE ACTIVOS NO FINANCIEROS	92 353		47 647		140 000
5000003 GESTION ADMINISTRATIVA	81 314		7 330 427		7 411 741
1 PERSONAL Y OBLIGACIONES SOCIALES	15 864		1 649 607		1 665 471
3 BIENES Y SERVICIOS			5 517 561		5 517 561
5 OTROS GASTOS			154 989		154 989
6 ADQUISICION DE ACTIVOS NO FINANCIEROS	65 450		8 270		73 720
5000006 ACCIONES DE CONTROL Y AUDITORIA	2 059		586 487		588 546
1 PERSONAL Y OBLIGACIONES SOCIALES	2 059		80 377		82 436
3 BIENES Y SERVICIOS			488 676		488 676
6 ADQUISICION DE ACTIVOS NO FINANCIEROS			17 434		17 434
5001222 SUPERVISION DE CONTRATOS - INVERSION PRIVADA - MML	4 051 000				4 051 000
1 PERSONAL Y OBLIGACIONES SOCIALES	646 391				646 391
3 BIENES Y SERVICIOS	3 404 609				3 404 609
5002340 ESTUDIOS Y FINANCIAMIENTO DE INVERSIONES	425 447		2 266 511		2 691 958
1 PERSONAL Y OBLIGACIONES SOCIALES	9 930		797 006		806 936
3 BIENES Y SERVICIOS	415 517		1 458 037		1 873 554
6 ADQUISICION DE ACTIVOS NO FINANCIEROS			11 468		11 468
5002350 TRANSFERENCIA FINANCIERA A GOBIERNOS LOCALES			156 919 507		156 919 507
4 DONACIONES Y TRANSFERENCIAS			156 919 507		156 919 507
1707 LIQUIDACION DE OBRAS	246 171				246 171
6000002 SUPERVISION Y LIQUIDACION DE OBRAS	246 171				246 171
6 ADQUISICION DE ACTIVOS NO FINANCIEROS	246 171				246 171
2001621 ESTUDIOS DE PRE-INVERSION	661 248		1 919 013		2 580 261
6000032 ESTUDIOS DE PRE - INVERSION	661 248		1 919 013		2 580 261
6 ADQUISICION DE ACTIVOS NO FINANCIEROS	661 248		1 919 013		2 580 261
TOTAL GENERAL	5 563 588		170 564 682		176 128 270



MUNICIPALIDAD METROPOLITANA DE LIMA
 Fondo Metropolitano de Inversiones INVERMET

Jorge Valdivia
 Lic. Adm. JORGE VALDIVIA BANCOFF
 Jefe de la Oficina de Planificación y Presupuesto

ELABORADO POR
 Sello y Firma



MUNICIPALIDAD METROPOLITANA DE LIMA
 Fondo Metropolitano de Inversiones INVERMET

Jorge Valdivia
 Lic. Adm. JORGE VALDIVIA BANCOFF
 Jefe de la Oficina de Planificación y Presupuesto

JEFE DE LA OFICINA DE PRESUPUESTO
 Sello y Firma



MUNICIPALIDAD METROPOLITANA DE LIMA
 Fondo Metropolitano de Inversiones INVERMET

Guillermo Gonzales Criollo
 ING. GUILLERMO GONZALES CRIOLLO
 Secretario General Permanente

TITULAR DE LA ENTIDAD
 Sello y Firma

PROCESO PRESUPUESTARIO DEL SECTOR PÚBLICO

APROBACIÓN INSTITUCIONAL DEL PRESUPUESTO DE LAS ENTIDADES DE TRATAMIENTO EMPRESARIAL PARA EL AÑO FISCAL 2016

Fecha : 28/12/2015

Hora : 16:18:53

Página : 1 de 2

PRESUPUESTO DE GASTOS A NIVEL DE ACTIVIDAD/PROYECTO Y GENÉRICA DEL GASTO

FORMATO N°2-A1/ETES

(En Nuevos Soles)

ENTIDAD FONDO METROPOLITANO DE INVERSIONES DE LIMA

CADENA DE GASTO	PRESUPUESTO DE GASTOS AÑO FISCAL 2016				TOTAL PRESUPUESTO DE GASTOS AÑO FISCAL 2016
	I TRIM	II TRIM	III TRIM	IV TRIM	
2 ACCIONES CENTRALES	2 524 070	2 436 499	2 242 610	2 436 194	9 639 373
3999999 SIN PRODUCTO	2 524 070	2 436 499	2 242 610	2 436 194	9 639 373
5000001 PLANEAMIENTO Y PRESUPUESTO	378 857	492 546	333 185	434 498	1 639 086
5 GASTOS CORRIENTES	331 357	400 046	333 185	434 498	1 499 086
2.1 PERSONAL Y OBLIGACIONES SOCIALES	90 181	82 461	92 283	104 478	369 403
2.3 BIENES Y SERVICIOS	241 176	317 585	240 902	330 020	1 129 683
6 GASTOS DE CAPITAL	47 500	92 500			140 000
2.6 ADQUISICION DE ACTIVOS NO FINANCIEROS	47 500	92 500			140 000
5000003 GESTION ADMINISTRATIVA	1 993 405	1 801 816	1 759 559	1 856 961	7 411 741
5 GASTOS CORRIENTES	1 943 136	1 779 100	1 759 249	1 856 536	7 338 021
2.1 PERSONAL Y OBLIGACIONES SOCIALES	407 327	376 769	415 056	466 319	1 665 471
2.3 BIENES Y SERVICIOS	1 497 082	1 363 584	1 305 446	1 351 469	5 517 561
2.5 OTROS GASTOS	38 747	38 747	38 747	38 748	154 989
6 GASTOS DE CAPITAL	50 269	22 716	310	425	73 720
2.6 ADQUISICION DE ACTIVOS NO FINANCIEROS	50 269	22 716	310	425	73 720
5000006 ACCIONES DE CONTROL Y AUDITORIA	151 808	142 137	149 866	144 735	588 546
5 GASTOS CORRIENTES	150 124	142 137	149 866	128 985	571 112
2.1 PERSONAL Y OBLIGACIONES SOCIALES	20 004	18 791	20 475	23 166	82 436
2.3 BIENES Y SERVICIOS	130 120	123 346	129 391	105 819	488 676
6 GASTOS DE CAPITAL	1 684			15 750	17 434
2.6 ADQUISICION DE ACTIVOS NO FINANCIEROS	1 684			15 750	17 434
3 ASIGNACIONES PRESUPUESTALES QUE NO RESULTAN EN PRODUCTOS (APNOP)	37 800 670	38 272 016	36 536 709	53 879 500	166 488 897
2001621 ESTUDIOS DE PRE-INVERSION		214 964	353 109	2 012 188	2 580 261
6000032 ESTUDIOS DE PRE - INVERSION		214 964	353 109	2 012 188	2 580 261
6 GASTOS DE CAPITAL		214 964	353 109	2 012 188	2 580 261
2.6 ADQUISICION DE ACTIVOS NO FINANCIEROS		214 964	353 109	2 012 188	2 580 261
2001707 LIQUIDACION DE OBRAS				246 171	246 171
6000002 SUPERVISION Y LIQUIDACION DE OBRAS				246 171	246 171
6 GASTOS DE CAPITAL				246 171	246 171
2.6 ADQUISICION DE ACTIVOS NO FINANCIEROS				246 171	246 171
3999999 SIN PRODUCTO	37 800 670	38 057 054	36 183 600	51 621 141	163 662 465
5001222 SUPERVISION DE CONTRATOS - INVERSION PRIVADA - MML	906 972	1 088 400	1 116 004	939 624	4 051 000
5 GASTOS CORRIENTES	906 972	1 088 400	1 116 004	939 624	4 051 000
2.1 PERSONAL Y OBLIGACIONES SOCIALES	157 461	144 141	161 583	183 206	646 391
2.3 BIENES Y SERVICIOS	749 511	944 259	954 421	756 418	3 404 609
5002340 ESTUDIOS Y FINANCIAMIENTO DE INVERSIONES	689 349	662 989	655 516	684 104	2 691 958
5 GASTOS CORRIENTES	684 829	658 591	654 666	682 404	2 680 490
2.1 PERSONAL Y OBLIGACIONES SOCIALES	196 196	180 511	202 089	228 140	806 936
2.3 BIENES Y SERVICIOS	488 633	478 080	452 577	454 264	1 873 554
6 GASTOS DE CAPITAL	4 520	4 398	850	1 700	11 468
2.6 ADQUISICION DE ACTIVOS NO FINANCIEROS	4 520	4 398	850	1 700	11 468
5002350 TRANSFERENCIA FINANCIERA A GOBIERNOS LOCALES	36 204 349	36 305 665	34 412 080	49 997 413	156 919 507
6 GASTOS DE CAPITAL	36 204 349	36 305 665	34 412 080	49 997 413	156 919 507
2.4 DONACIONES Y TRANSFERENCIAS	36 204 349	36 305 665	34 412 080	49 997 413	156 919 507



PROCESO PRESUPUESTARIO DEL SECTOR PÚBLICO
APROBACIÓN INSTITUCIONAL DEL PRESUPUESTO DE LAS ENTIDADES DE TRATAMIENTO EMPRESARIAL PARA EL AÑO FISCAL 2016

Fecha : 28/12/2015
Hora : 16:18:53
Página: 2 de 2

PRESUPUESTO DE GASTOS
A NIVEL DE ACTIVIDAD/PROYECTO Y GENÉRICA DEL GASTO

FORMATO N°2-A1/ETES

(En Nuevos Soles)

ENTIDAD FONDO METROPOLITANO DE INVERSIONES DE LIMA

CADENA DE GASTO	PRESUPUESTO DE GASTOS AÑO FISCAL 2016				TOTAL PRESUPUESTO DE GASTOS AÑO FISCAL 2016
	I TRIM	II TRIM	III TRIM	IV TRIM	
CATEGORIA PRESUPUESTAL					
PRODUCTOS/PROYECTOS					
ACTIVIDADES					
TRANS GENERICA					
TOTAL GENERAL	205247210	207708317	48779368	363155890	176123970



MUNICIPALIDAD METROPOLITANA DE LIMA
Fondo Metropolitano de Inversiones INVERMET

Jorge Valdivia
Lic. Adm. JORGE VALDIVIA BANCOFF
Jefe de la Oficina de Planificación y Presupuesto

ELABORADO POR
Sello y Firma



MUNICIPALIDAD METROPOLITANA DE LIMA
Fondo Metropolitano de Inversiones INVERMET

Jorge Valdivia
Lic. Adm. JORGE VALDIVIA
Jefe de la Oficina de Planificación y Presupuesto

JEFE DE LA OFICINA DE PRESUPUESTO
Sello y Firma



MUNICIPALIDAD METROPOLITANA DE LIMA
Fondo Metropolitano de Inversiones INVERMET

Guillermo Gonzales Criollo
ING. GUILLERMO GONZALES CRIOLLO
Secretario General Permanente

TITULAR DE LA ENTIDAD
Sello y Firma

PROCESO PRESUPUESTARIO DEL SECTOR PÚBLICO
APROBACIÓN INSTITUCIONAL DEL PRESUPUESTO DE LAS ENTIDADES DE TRATAMIENTO EMPRESARIAL PARA EL AÑO FISCAL 2016

Fecha : 28/12/2015
Hora : 16:23:18
Página: 1 de 1

FLUJO DE CAJA
(En Nuevos Soles)

FORMATO N° 3A/ETES

ENTIDAD : FONDO METROPOLITANO DE INVERSIONES DE LIMA

RUBROS	FLUJO DE CAJA AÑO 2016				FLUJO DE CAJA AÑO 2016
	I TRIMESTRE	II TRIMESTRE	III TRIMESTRE	IV TRIMESTRE	
I INGRESOS DE OPERACIÓN	40 743 348	40 853 575	38 795 380	55 735 967	176 128 270
1.1. Venta de Bienes	1 500	1 500	1 500	1 500	6 000
1.2. Prestaciones de Servicios					
1.3. Rentas de la Propiedad	86 727	86 727	86 727	86 727	346 908
1.3.1. De la Propiedad Financiera	86 727	86 727	86 727	86 727	346 908
1.3.2. Otros					
1.4. Otros Ingresos Corrientes	1 302 567	1 302 669	1 302 718	1 302 726	5 210 680
Alquiler de Inmuebles	241 200	241 200	241 200	241 200	964 800
Supervisión de Contratos	1 012 647	1 012 749	1 012 798	1 012 806	4 051 000
Multas, Sanciones y Otros	48 000	48 000	48 000	48 000	192 000
Otros (Recuperaciones, TUPA, diversos)	720	720	720	720	2 880
1.5. Transferencias	39 352 554	39 462 679	37 404 435	54 345 014	170 564 682
Impuestos (Tributos)					
1.6.1. I.G.V.					
1.6.2. Otros					
II EGRESOS DE OPERACIÓN	(4 016 418)	(4 058 275)	(4 012 970)	(4 052 046)	(16 139 709)
2.1. Personal y Obligaciones Sociales	871 169	802 673	891 486	1 005 309	3 570 637
2.2. Obligaciones Previsionales					
2.3. Bienes y Servicios	3 106 502	3 216 855	3 082 737	3 007 989	12 414 083
2.4. Otros Gastos Corrientes	(38 747)	(38 747)	(38 747)	(38 748)	(154 989)
Impuesto Predial, Arbitrios	38 747	38 747	38 747	38 748	154 989
2.5. Impuestos					
2.5.1. Por cuenta propia					
2.5.2. Por cuenta de terceros					
I.G.V.					
Otros impuestos					
2.6. Gastos Financieros					
2.7. Gastos de Ejercicios Anteriores					
III SALDO OPERATIVO	36 726 930	36 795 300	34 782 410	51 683 921	159 988 561
IV GASTOS DE CAPITAL	(36 308 322)	(36 640 243)	(34 766 349)	(52 273 647)	(159 988 561)
4.1. Inversiones					
4.2. Inversión Financieras					
4.3. Otros Gastos de Capital	36 308 322	36 640 243	34 766 349	52 273 647	159 988 561
4.4. Gastos de Ejercicios Anteriores					
V INGRESOS DE CAPITAL					
5.1. Ventas de activos					
5.2. Otros Ingresos de Capital					
5.2.1. Aportes de Capital					
5.2.2. Otros					
VI SALDO ECONÓMICO	418 608	155 057	16 061	(589 726)	
VII FINANCIAMIENTO NETO					
6.1. Operaciones Oficiales de Crédito					
6.2. Servicio de la Deuda					
6.2.1. Amortización de la Deuda					
6.2.2. Intereses y Cargos de la Deuda					
6.2.3. Gastos de Ejercicios Anteriores					
SALDO NETO DE CAJA	418 608	155 057	16 061	(589 726)	
SALDO INICIAL DE CAJA	17 217 864	17 636 472	17 791 529	17 807 590	17 217 864
SALDO FINAL DE CAJA	17 636 472	17 791 529	17 807 590	17 217 864	17 217 864



MUNICIPALIDAD METROPOLITANA DE LIMA
Fondo Metropolitano de Inversiones INVERMET

Lic. Adm. JORGE VALDIVIA BANCOFF
Jefe de la Oficina de Planificación y Presupuesto

ELABORADO POR
Sello y Firma



MUNICIPALIDAD METROPOLITANA DE LIMA
Fondo Metropolitano de Inversiones INVERMET

Lic. Adm. JORGE VALDIVIA BANCOFF
Jefe de la Oficina de Planificación y Presupuesto

JEFE DE LA OFICINA DE PRESUPUESTO
Sello y Firma



MUNICIPALIDAD METROPOLITANA DE LIMA
Fondo Metropolitano de Inversiones INVERMET

ING. GUILLERMO GONZALES CRIOLLO
Secretario General Permanente

TITULAR DE LA ENTIDAD
Sello y Firma

FINANCIAMIENTO POR OPERACIONES OFICIALES DE CRÉDITO Y DONACIONES Y TRANSFERENCIAS

ENTIDAD FONDO METROPOLITANO DE INVERSIONES DE LIMA

ENTIDAD AGREEDORA	DESTINO DEL DESEMBOLSO	DISPOSITIVO LEGAL		MONEDA		MONTO AUTORIZADO TOTAL		DESEMBOLSO AÑO 2016		SALDO DEL PRESTAMO PARA EL AÑO	
		N°	FECHA	ORIGEN	US\$	S/	US\$	S/	MONEDA ORIGEN	US\$	S/
FINANCIAMIENTO											
I OPERACIONES OFICIALES DE CRÉDITO											
I.1 OPERACIONES OFICIALES DE CRÉDITO INTERNO					S/						
I.2 OPERACIONES OFICIALES DE CRÉDITO EXTERNO					S/						
II DONACIONES Y TRANSFERENCIAS											
II.1 DONACIONES					S/						
II.2 TRANSFERENCIAS					S/						
II.2.1 MML - Transferencia 50% Impuesto de Alcabala		D.L. N° 778	30/12/199		S/	170 564 682	170 564 682		S/	170 564 682	170 564 682
					S/	170 564 682	170 564 682		S/	170 564 682	170 564 682

MUNICIPALIDAD METROPOLITANA DE LIMA
Fondo Metropolitano de Inversiones INVERMET

Jorge Valdivia
Lic. Adm. JORGE VALDIVIA BANCOFF
Jefe de la Oficina de Planificación y Presupuesto
ELABORADO POR
Sello y Firma

MUNICIPALIDAD METROPOLITANA DE LIMA
Fondo Metropolitano de Inversiones INVERMET
Jorge Valdivia
Lic. Adm. JORGE VALDIVIA BANCOFF
Jefe de la Oficina de Planificación y Presupuesto
Sello y Firma

MUNICIPALIDAD METROPOLITANA DE LIMA
Fondo Metropolitano de Inversiones INVERMET
Guillermo Gonzales Criallo
ING. GUILLERMO GONZALES CRIOLLO
TITULAR DEL SERVICIO PERMANENTE
Sello y Firma


FORMATO N° 05A/ETES

DETALLE DE LAS DEUDAS DE LA ENTIDAD (En Nuevos Soles)

ENTIDAD FONDO METROPOLITANO DE INVERSIONES DE LIMA

CONCEPTO	CUENTAS POR PAGAR
SUNAT	
Aduanas	21 200
Essalud (IPSS)	324 394
Comp.Tiempo Serv. (CTS)	2 516 514
Ex-COLFONAVI	165 492
Proveedores	83 804 820
Personal	36 700
Total	89 750 000
Beneficio de Garantía Inquilinos	8 450
Deposito de Garantía Inquilinos	178 500
Consignación Beneficios Sociales	34 643
Proceso Judicial MASSA Contratistas Generales SRL	17 637 000
Proceso Judicial ICCGSA-CICSA-OTEGASA-Asociados	44 320 000
Procesos,Laborales	788 601
Fondo de Inversiones - MML	17 473 486
Transferencias por encargos - MML	
Garantías encargos - MML	
Garantías consultorias	
AFP	105 000
Varios	49 800
	145 000

CONCEPTO	CUENTAS POR PAGAR
SERVIDORES DE LA ENTIDAD	
Amortización	
Intereses y cargos de la Deuda	
BONO PAGO	
Amortización	
Intereses y cargos de la Deuda	
ZONA DE SEGURIDAD PIRENE	
Amortización	
Intereses y cargos de la Deuda	
CENTRO PAGO	
Amortización	
Intereses y cargos de la Deuda	
TOTAL	
	83 804 820





PROCESO PRESUPUESTARIO DEL SECTOR PÚBLICO
APROBACIÓN INSTITUCIONAL DEL PRESUPUESTO DE LAS ENTIDADES DE TRATAMIENTO EMPRESARIAL PARA EL AÑO FISCAL 2018
DETALLE DE LAS DEUDAS DE LA ENTIDAD
(En Nuevos Soles)


FORMATO N° 05A/E/ETES

ENTIDAD FONDO METROPOLITANO DE INVERSIONES DE LIMA

CONCEPTO	CUENTAS POR PAGAR
	AL 31/12/2018 (1)


MUNICIPALIDAD METROPOLITANA DE LIMA
Fondo Metropolitano de Inversiones INVERMET
Jorge Valdvia
LIC. ADM. JORGE VALDIVIA BANCOFF
Jefe de la Oficina de Planificación y Presupuesto
ELABORADO POR
Sello y Firma


MUNICIPALIDAD METROPOLITANA DE LIMA
Fondo Metropolitano de Inversiones INVERMET
Jorge Valdvia
Lic. ADM. JORGE VALDIVIA BANCOFF
Jefe de la Oficina de Planificación y Presupuesto
JEFE DE LA OFICINA DE PRESUPUESTO
Sello y Firma


MUNICIPALIDAD METROPOLITANA DE LIMA
Fondo Metropolitano de Inversiones INVERMET
Jorge Valdvia
ING. GUILLERMO GONZALES CRULLO
Secretario General Permanente
TITULAR DE LA ENTIDAD
Sello y Firma

PROCESO PRESUPUESTARIO DEL SECTOR PÚBLICO
APROBACIÓN INSTITUCIONAL DEL PRESUPUESTO DE LAS ENTIDADES DE TRATAMIENTO EMPRESARIAL
PARA EL AÑO FISCAL 2016

ESTADO DE SITUACIÓN FINANCIERA (para Entidades NO Financieras)

(En Nuevos Soles)

FORMATO N° 6A-

ENTIDAD FONDO METROPOLITANO DE INVERSIONES DE LIMA

RUBROS	ESTADO DE SITUACIÓN FINANCIERA AÑO 2016
ACTIVO	
ACTIVO CORRIENTE	
Efectivo y Equivalente de Efectivo	17 217 864
Inversiones Financieras	
Cuentas por Cobrar Comerciales (Neto)	158 000
Otras Cuentas por Cobrar (Neto)	19 143 420
Cuentas por Cobrar a Entidades Relacionadas	
Inventarios (Neto)	57 830 000
Activos Biológicos	
Activos no Corrientes Mantenidos para la Venta	
Activos por Impuestos a las Ganancias	
Gastos Pagados por Anticipado	1 470 000
Activos	44 500
TOTAL ACTIVO CORRIENTE	95 863 784
ACTIVO NO CORRIENTE	
Cuentas por Cobrar Comerciales	
Otras Cuentas por Cobrar	
Cuentas por Cobrar a Entidades Relacionadas	
Activos Biológicos	
Inversiones Mobiliarias (Neto)	
Propiedades de Inversión	69 891 204
Propiedades, Planta y Equipo (Neto)	4 015 898
Activos Intangibles (Neto)	319 750
Activos por Impuestos a las Ganancias Diferidos	
Otros Activos	
TOTAL ACTIVO NO CORRIENTE	74 226 852
TOTAL ACTIVO	170 090 636
Cuentas de Orden	8 580 000
PASIVO Y PATRIMONIO	
PASIVO CORRIENTE	
Sobregiros Bancarios	
Obligaciones Financieras	
Cuentas por Pagar Comerciales	2 516 614
Otras Cuentas por Pagar	17 973 329
Cuentas por Pagar a Entidades Relacionadas	
Impuestos	62 755 601
Pasivos mantenidos para la Venta	
Pasivos por Impuestos a las Ganancias	
Beneficios a los Empleados	550 826
Otros Pasivos	
TOTAL PASIVO CORRIENTE	83 796 370
PASIVO NO CORRIENTE	
Obligaciones Financieras	
Cuentas por Pagar Comerciales	
Otras Cuentas por Pagar	
Cuentas por Pagar a Entidades Relacionadas	
Pasivo por Impuestos a las Ganancias Diferidos	
Provisiones	
Beneficios a los Empleados	
Otros Pasivos	
Ingresos Diferidos (Neto)	8 450
TOTAL PASIVO NO CORRIENTE	8 450
TOTAL PASIVO	92 244 820
PATRIMONIO	
Capital	
Acciones de Inversión	
Capital Adicional	37 615 695
Resultados no Realizados	
Reservas Legales	
Otras Reservas	
Resultados Acumulados	910 185
Otras Reservas de Patrimonio	47 759 936
TOTAL PATRIMONIO	88 285 816
TOTAL PASIVOS/PATRIMONIO	170 090 636



PROCESO PRESUPUESTARIO DEL SECTOR PÚBLICO
APROBACIÓN INSTITUCIONAL DEL PRESUPUESTO DE LAS ENTIDADES DE TRATAMIENTO EMPRESARIAL
PARA EL AÑO FISCAL 2016

ESTADO DE SITUACIÓN FINANCIERA (para Entidades NO Financieras)

(En Nuevos Soles)



FORMATO N° 6A-



ENTIDAD FONDO METROPOLITANO DE INVERSIONES DE LIMA

RUBROS	ESTADO DE SITUACION FINANCIERA AÑO 2016
--------	---

Cuentas de Orden

8 580 000


MUNICIPALIDAD METROPOLITANA DE LIMA
Fondo Metropolitano de Inversiones INVERMET

Lic. Adm. JORGE VALDIVIA BANCOFF
Jefe de la Oficina de Planificación y Presupuesto
ELABORADO POR
Sello y Firma


MUNICIPALIDAD METROPOLITANA DE LIMA
Fondo Metropolitano de Inversiones INVERMET

Lic. Adm. JORGE VALDIVIA BANCOFF
Jefe de la Oficina de Planificación y Presupuesto
JEFE DE LA OFICINA DE PRESUPUESTO
Sello y Firma


MUNICIPALIDAD METROPOLITANA DE LIMA
Fondo Metropolitano de Inversiones INVERMET

ING. GUILLERMO GONZALES CRIOLLO
Secretario General Permanente
TITULAR DE LA ENTIDAD
Sello y Firma

PROCESO PRESUPUESTARIO DEL SECTOR PÚBLICO
APROBACIÓN INSTITUCIONAL DEL PRESUPUESTO DE LAS ENTIDADES DE TRATAMIENTO EMPRESARIAL
PARA EL AÑO FISCAL 2016

ESTADO DE RESULTADOS INTEGRALES (para Entidades NO Financieras)


(En Nuevos Soles)

FORMATO N°7A1/ETES

ENTIDAD FONDO METROPOLITANO DE INVERSIONES DE LIMA


RUBROS	ESTADO DE RESULTADOS INTEGRALES AÑO 2016
INGRESOS DE ACTIVIDADES ORDINARIAS	
Venta Netas de Bienes	
Prestación de Servicios	
TOTAL DE INGRESOS DE ACTIVIDADES ORDINARIAS	
Costo de Ventas	
GANANCIA (PÉRDIDA) BRUTA	
Gastos de Ventas y Distribución	
Gastos de Administración	20 138 479
Ganancia (Pérdida) de la baja en Activos Financieros medidos al Costo Amortizado	
Otros Ingresos Operativos	175 781 362
Otros Gastos Operativos	156 919 507
GANANCIA (PÉRDIDA) OPERATIVA	(1 276 624)
Gastos Financieros	342 858
Diferencia de Cambio (Ganancias)	4 050
Gastos Financieros	2 500
Diferencia de Cambio (Pérdidas)	
Participación en los Resultados Netos de Asociadas y Negocios Conjuntos Contabilizados por el Método de la Participación	
Ganancias (Pérdidas) que surgen de la Diferencia entre el Valor Libro Anterior y el Valor Justo de Activos Financieros Reclasificados Medidos a Valor Razonable	
RESULTADO ANTES DE IMPUESTO A LAS GANANCIAS	(932 216)
Gasto por Impuesto a las Ganancias	
GANANCIA (PÉRDIDA) NETA DE OPERACIONES CONTINUADAS	(932 216)
Ganancia (Pérdida) Neta de Impuesto a las Ganancias Procedente de Operaciones Discontinuas	
GANANCIA (PÉRDIDA) NETA DE EJERCICIO	(932 216)
COMPONENTES DE OTRO RESULTADO INTEGRAL	
Ganancias (Pérdidas) Neta por Activos Financieros Disponibles para la Venta	
Ganancias (Pérdidas) de Inversiones en Instrumentos de Patrimonio	
Otros Componentes de Resultado Integral	
OTRO RESULTADO INTEGRAL ANTES DE IMPUESTOS	
IMPUESTO A LAS GANANCIAS RELACIONADO CON COMPONENTES DE OTRO RESULTADO INTEGRAL	
Ganancias Netas por Activos Financieros Disponibles para la Venta	
Ganancias de Inversiones por Instrumentos de Patrimonio	
Otros Componentes de Resultado Integral	
SUMA DE COMPONENTES DE OTRO RESULTADO INTEGRAL CON IMPUESTO A LAS GANANCIAS RELACIONADOS	
OTROS RESULTADOS INTEGRALES	
RESULTADO INTEGRAL TOTAL DE EJERCICIO NETO DE IMPUESTO A LA RENTA	(932 216)

NOT. MUNICIPALIDAD METROPOLITANA DE LIMA
Fondo Metropolitano de Inversiones INVERMET


Lic. Adm. JORGE VALDIVIA BANCOFF
Jefe de la Oficina de Planificación y Presupuesto


ELABORADO POR
Sello y Firma

MUNICIPALIDAD METROPOLITANA DE LIMA
Fondo Metropolitano de Inversiones INVERMET


Lic. Adm. JORGE VALDIVIA BANCOFF
Jefe de la Oficina de Planificación y Presupuesto

JEFE DE LA OFICINA DE PRESUPUESTO
Sello y Firma

MUNICIPALIDAD METROPOLITANA DE LIMA
Fondo Metropolitano de Inversiones INVERMET


ING. GUILLERMO GONZALES CRIOLLO
Secretario General Permanente

TITULAR DE LA ENTIDAD
Sello y Firma

PROCESO PRESUPUESTARIO DEL SECTOR PÚBLICO
APROBACIÓN INSTITUCIONAL DEL PRESUPUESTO DE LAS ENTIDADES DE TRATAMIENTO EMPRESARIAL PARA EL AÑO FISCAL 2016
PROGRAMACIÓN DE LAS METAS FISICAS

ENTIDAD : FONDO METROPOLITANO DE INVERSIONES DE LIMA

CATEGORIA PRESUPUESTAL PRODUCTO PROYECTO ACTIVIDAD / ACCIONES DE INVERSIÓN / OBRA FUNCIÓN DIVISIÓN FUNCIONAL GRUPO FUNCIONAL FINALIDAD	PLANIS	UNIDAD MEDIDA	CANTIDAD	PROGRAMACIÓN DE LA META				
				META ANUAL				
				1	2	3	4	
ACCIONES CENTRALES								
399999 SIN PRODUCTO								
500000 PLANEAMIENTO Y PRESUPUESTO								
03 PLANEAMIENTO, GESTION Y RESERVA DE CONTINGENCIA								
004 PLANEAMIENTO GUBERNAMENTAL								
0005 PLANEAMIENTO INSTITUCIONAL								
00057 DESARROLLAR EL PLANEAMIENTO DE LA GESTION	1 639 066	1 ACCION	334.000	71.000	159.000	250.000	534.000	
500000 GESTION ADMINISTRATIVA								
03 PLANEAMIENTO, GESTION Y RESERVA DE CONTINGENCIA								
006 GESTION								
0008 ASESORAMIENTO Y APOYO								
00088 GESTION ADMINISTRATIVA	7 411 741	1 ACCION	1.167.000	283.000	565.000	887.000	1.167.000	
500000 ACCIONES DE CONTROL Y AUDITORIA								
03 PLANEAMIENTO, GESTION Y RESERVA DE CONTINGENCIA								
006 GESTION								
0012 CONTROL INTERNO								
000142 SUPERVISION Y CONTROL	588 646	1 ACCION	13.000	1.400	5.000	9.000	13.000	
3 ASIGNACIONES PRESUPUESTALES QUE NO RESULTAN EN PRODUCTOS (APNOP)								
200182 ESTUDIOS DE PRE-INVERSION								
600003 ESTUDIOS DE PRE - INVERSION								
03 PLANEAMIENTO, GESTION Y RESERVA DE CONTINGENCIA								
005 GESTION								
0008 ASESORAMIENTO Y APOYO								
001152 ELABORACION DE PERFILES DE PROYECTOS	2 680 261	46 ESTUDIO	30.000	6.000	15.000	25.000	30.000	
200170 LIQUIDACION DE OBRAS								
600000 SUPERVISION Y LIQUIDACION DE OBRAS								
03 PLANEAMIENTO, GESTION Y RESERVA DE CONTINGENCIA								
005 GESTION								
0008 ASESORAMIENTO Y APOYO								
000844 LIQUIDACION DE OBRAS	246 171	1 ACCION	1.000	1.000	1.000	1.000	1.000	
399999 SIN PRODUCTO								
500122 SUPERVISION DE CONTRATOS - INVERSION PRIVADA - MML								
03 PLANEAMIENTO, GESTION Y RESERVA DE CONTINGENCIA								



PROCESO PRESUPUESTARIO DEL SECTOR PÚBLICO
APROBACIÓN INSTITUCIONAL DEL PRESUPUESTO DE LAS ENTIDADES DE TRATAMIENTO EMPRESARIAL PARA EL AÑO FISCAL 2016
PROGRAMACIÓN DE LAS METAS FÍSICAS

DIRECCIÓN GENERAL DE PRESUPUESTO PÚBLICO
Fecha : 28/12/2015
Hora : 18:20:34
Página: 2 de 2

FORMATO N°8A/ETES

ENTIDAD : FONDO METROPOLITANO DE INVERSIONES DE LIMA

CATEGORÍA PRESUPUESTAL PRODUCTO / PROYECTO ACTIVIDAD / ACCIONES DE INVERSIÓN / OBRA FUNCIÓN DIVISIÓN FUNCIONAL GRUPO FUNCIONAL FINALIDAD	CABENA PROGRAMÁTICA	UNIDAD MEDIDA	CANTIDAD	PROGRAMACIÓN DE LA META			
				META ANUAL			
				TRIMESTRE I	TRIMESTRE II	TRIMESTRE III	TRIMESTRE IV
008 GESTIÓN							
0008 ASESORAMIENTO Y APOYO							
00239 SUPERVISIÓN DE CONTRATOS INVERSIÓN PRIVADA		109 SUPERVISIÓN	4 051.000	1 073.000	463.000	858.000	1 412.000
500234 ESTUDIOS Y FINANCIAMIENTO DE INVERSIONES							
03 PLANEAMIENTO, GESTIÓN Y RESERVA DE CONTINGENCIA							
006 GESTIÓN							
0008 ASESORAMIENTO Y APOYO							
000560 ELABORACIÓN DE PROYECTOS Y PERFILES		1 ACCIÓN	2 691.958	38.000	6.000	18.000	29.000
500235 TRANSFERENCIA FINANCIERA A GOBIERNOS LOCALES							
03 PLANEAMIENTO, GESTIÓN Y RESERVA DE CONTINGENCIA							
006 GESTIÓN							
0008 ASESORAMIENTO Y APOYO							
000145 TRANSFERENCIA DE RECURSOS A ENTIDADES		1 ACCIÓN	158 819.507	12.000	3.000	6.000	6.000
TOTAL ENTIDAD				1 873.000	463.000	858.000	1 412.000

MUNICIPALIDAD METROPOLITANA DE LIMA
Fondo Metropolitano de Inversiones INVERMET

Valdivia
M.C. ADRIÁN FORGE VALDIVIA BANCOFF
JEFE DE LA OFICINA DE PLANIFICACIÓN Y PRESUPUESTO
ELABORADO POR
Setlo y Firma

MUNICIPALIDAD METROPOLITANA DE LIMA
Fondo Metropolitano de Inversiones INVERMET

Valdivia
M.C. ADRIÁN FORGE VALDIVIA BANCOFF
JEFE DE LA OFICINA DE PLANIFICACIÓN Y PRESUPUESTO
Setlo y Firma

MUNICIPALIDAD METROPOLITANA DE LIMA
Fondo Metropolitano de Inversiones INVERMET

Valdivia
ING. GUILLERMO GONZALES CRIOLLO
Tribunales de Contabilidad y Arbitraje
Setlo y Firma

PROCESO PRESUPUESTARIO DEL SECTOR PÚBLICO
APROBACIÓN INSTITUCIONAL DEL PRESUPUESTO DE LAS ENTIDADES DE TRATAMIENTO EMPRESARIAL PARA EL AÑO FISCAL 2016
RESUMEN DE LOS OBJETIVOS ESTRATÉGICOS

Fecha : 28/12/20
Hora : 16:24:50
Página 1 de 1

ANEXO N° 01A/ETES

ENTIDAD : FONDO METROPOLITANO DE INVERSIONES DE LIMA

MISION

Contribuir al desarrollo integral, armónico y sostenido de Lima Metropolitana proporcionando recursos financieros, realizando estudios y cautelando el cumplimiento de los contratos con participación de la inversión privada, de conformidad con los planes de la Municipalidad Metropolitana de Lima.

ESCALA DE PRIORIDADES (*)	OBJETIVOS ESTRATÉGICOS GENERALES	
	OBJETIVOS ESTRATÉGICOS ESPECÍFICOS	
1	Liderar la gestión y ejecución de proyectos de Inversión Pública para la recuperación y ocupación segura, inclusiva, concertada, ordenada y sostenible del territorio de Lima Metropolitana en el contexto del cambio climático.	
1	1	Realizar Proyectos de Inversión Pública, siguiendo las estrategias de ordenamiento territorial inclusivo de la MML que satisfagan los estándares nacionales e internacionales técnicos y de protección al medio ambiente y de los ecosistemas naturales.
2	2	Posicionar a INVERMET como el Organismo Supervisor de los Contratos de Participación de la Inversión Privada celebrados por la MML conforme a la Ordenanzas N° 799 y N° 1087.
1	1	Fortalecer capacidades de supervisión y fiscalización de los contratos con participación de la inversión privada.
3	3	Mejorar los niveles de ingresos a fin de proporcionar recursos para el financiamiento del Programa de Inversiones y Obras de la MML.
1	1	Establecer mecanismos de negociación ganar-ganar, con la MML, en relación a la función de agente financiero de la MML.
4	4	Fortalecer la presencia institucional mejorando el desempeño organizacional y los niveles de confianza de la corporación municipal.
1	1	Impulsar el fortalecimiento de los sistemas de capacidades especializadas en los Sistemas Administrativos, Técnicos y Aplicativos Informáticos de Gestión de la Entidad.

Nota: Se entiende por Escala de Prioridades a la relación de los Objetivos Estratégicos que establece el Titular de la ETE, en función a la Misión, Propósito y Función que persigue.



MUNICIPALIDAD METROPOLITANA DE LIMA
Fondo Metropolitano de Inversiones INVERMET

Jorge Valdivia
Lic. Adm. JORGE VALDIVIA BANCOFF
Jefe de la Oficina de Planificación y Presupuesto

ELABORADO POR
Sello y Firma



MUNICIPALIDAD METROPOLITANA DE LIMA
Fondo Metropolitano de Inversiones INVERMET

Jorge Valdivia
Lic. Adm. JORGE VALDIVIA BANCOFF
Jefe de la Oficina de Planificación y Presupuesto

JEFE DE LA OFICINA DE PRESUPUESTO
Sello y Firma



MUNICIPALIDAD METROPOLITANA DE LIMA
Fondo Metropolitano de Inversiones INVERMET

Guillermo Gonzales Criallo
ING. GUILLERMO GONZALES CRIOLLO
Secretario General Permanente

TITULAR DE LA ENTIDAD
Sello y Firma

PROCESO PRESUPUESTARIO DEL SECTOR PÚBLICO
APROBACIÓN INSTITUCIONAL DEL PRESUPUESTO DE LAS ENTIDADES DE TRATAMIENTO EMPRESARIAL PARA EL AÑO FISCAL 2016
RESUMEN DE LOS OBJETIVOS ESTRATÉGICOS E INDICADORES DE DESEMPEÑO

ANEXO N° 02-

ENTIDAD FONDO METROPOLITANO DE INVERSIONES DE LIMA

INDICADORES DE DESEMPEÑO 27	NOMBRE DEL INDICADOR	UNIDAD DE MEDIDA	VALOR PROYECTADO AÑO 2016	
			PROYECTADO AÑO 2016	PROYECTADO AÑO 2016
1	Realizar Proyectos de Inversión Pública, siguiendo las estrategias de ordenamiento territorial inclusivo de la MML que	PORCENTAJE	70.00	30.00
2	Estudios de pre inversión formulados y declarados viables	PORCENTAJE	80.00	80.00
3	Porcentaje de procesos estandarizados para la formulación y ejecución de PIP estandarizados	PORCENTAJE	100.00	100.00
4	Fortalecer capacidades de supervisión y fiscalización de los contratos con participación de la inversión privada.	PORCENTAJE	50.00	50.00
5	Establecer mecanismos de negociación ganar-ganar, con la MML, en relación a la función de agente financiero de la MML.	PORCENTAJE	50.00	50.00
6	Impulsar el fortalecimiento de los sistemas de capacidades especializadas en los sistemas administrativos, técnicos y aplicativos informáticos de la Entidad	PORCENTAJE	95.00	95.00

1/ Registrar en el orden de prioridad considerado en la Ficha N° 1/ETES.
2/ Indicadores de Desempeño a nivel Objetivo Estratégico Específico.

MUNICIPALIDAD METROPOLITANA DE LIMA
Fondo Metropolitano de Inversiones INVERMET
Jorge Valdivia
Lic. Adm. JORGE VALDIVIA BANCOFF
Jefe de la Oficina de Planificación y Presupuesto

ELABORADO POR
Sello y Firma

MUNICIPALIDAD METROPOLITANA DE LIMA
Fondo Metropolitano de Inversiones INVERMET
Guillermo Gonzales Criollo
ING. GUILLERMO GONZALES CRIOLLO
Secretario General Permanente

TITULAR DE LA ENTIDAD
Sello y Firma

MUNICIPALIDAD METROPOLITANA DE LIMA
Fondo Metropolitano de Inversiones INVERMET
Jorge Valdivia
Lic. Adm. JORGE VALDIVIA BANCOFF
Jefe de la Oficina de Presupuesto

Sello y Firma