



MINISTERIO DE ECONOMÍA Y FINANZAS
Dirección General de Contabilidad Pública

PRESUPUESTO INSTITUCIONAL DE INGRESOS
Al 31 de Marzo del 2014

(EN NUEVOS SOLES)

PP-1

ENTIDAD : FONDO METROPOLITANO DE INVERSIONES DE LIMA

CONCEPTO	PRESUPUESTO INSTITUCIONAL DE APERTURA - PIA	MODIFICACIONES		PRESUPUESTO INSTITUCIONAL MODIFICADO - PIM
		CREDITOS SUPLEMENTARIO	REDUCCIONES	
2. RECURSOS DIRECTAMENTE RECAUDADOS				0
INGRESOS CORRIENTES	5,707,379	0	0	5,707,379
1.1 IMPUESTOS Y CONTRIBUCIONES OBLIGATORIAS				0
1.2 CONTRIBUCIONES SOCIALES				0
1.3 VENTA DE BIENES Y SERVICIOS Y DERECHOS ADMINISTRATIVOS	1,122,118	0	0	1,122,118
1.3.1 VENTA DE BIENES	45,236			45,236
1.3.2 DERECHOS Y TASAS ADMINISTRATIVAS				0
1.3.3 VENTA DE SERVICIOS	1,076,882			1,076,882
1.5 OTROS INGRESOS (-1.5.4)	4,585,261	0	0	4,585,261
1.5.1 RENTAS DE LA PROPIEDAD	509,862			509,862
1.5.2 MULTAS Y SANCIONES NO TRIBUTARIAS	57,600			57,600
1.5.5 INGRESOS DIVERSOS	4,017,799			4,017,799
INGRESOS DE CAPITAL	0	0	0	0
1.6 VENTA DE ACTIVOS NO FINANCIEROS				0
1.7 VENTA DE ACTIVOS FINANCIEROS				0
TRANSFERENCIAS	0	0	0	0
1.4 DONACIONES Y TRANSFERENCIAS	0	0	0	0
1.4.1 DONACIONES Y TRANSFERENCIAS CORRIENTES				0
1.4.2 DONACIONES DE CAPITAL				0
FINANCIAMIENTO	0	4,958,746	0	4,958,746
1.9 SALDOS DE BALANCE		4,958,746		4,958,746
TOTAL RECURSOS DIREC.RECAUDADOS	5,707,379	4,958,746	0	10,666,125
3. RECURSOS POR OPERACIONES OFICIALES DE CRÉDITO				0
ENDEUDAMIENTO EXTERNO	0	0	0	0
INGRESOS CORRIENTES	0	0	0	0
1.5 OTROS INGRESOS	0	0	0	0
1.5.1 RENTAS DE LA PROPIEDAD				0
TRANSFERENCIAS	0	0	0	0
1.4 DONACIONES Y TRANSFERENCIAS	0	0	0	0
1.4.1 DONACIONES Y TRANSFERENCIAS CORRIENTES				0
1.4.2 DONACIONES DE CAPITAL				0
FINANCIAMIENTO	0	0	0	0
1.8.1 ENDEUDAMIENTO EXTERNO				0
1.9 SALDOS DE BALANCE				0
ENDEUDAMIENTO INTERNO	0	0	0	0
INGRESOS CORRIENTES	0	0	0	0
1.5 OTROS INGRESOS	0	0	0	0
1.5.1 RENTAS DE LA PROPIEDAD				0
TRANSFERENCIAS	0	0	0	0
1.4 DONACIONES Y TRANSFERENCIAS	0	0	0	0
1.4.1 DONACIONES Y TRANSFERENCIAS CORRIENTES				0
1.4.2 DONACIONES DE CAPITAL				0
FINANCIAMIENTO	0	0	0	0
1.8.2 ENDEUDAMIENTO INTERNO				0
1.9 SALDOS DE BALANCE				0
TOTAL RECURSOS POR OPERACIONES OFICIALES DE CRÉDITO	0	0	0	0
4. DONACIONES Y TRANSFERENCIAS				0
DONACIONES	0	0	0	0
INGRESOS CORRIENTES	0	0	0	0
1.5 OTROS INGRESOS	0	0	0	0
1.5.1 RENTAS DE LA PROPIEDAD				0
INGRESOS DE CAPITAL	0	0	0	0
1.7 VENTA DE ACTIVOS FINANCIEROS				0
TRANSFERENCIAS	0	0	0	0
1.4 DONACIONES Y TRANSFERENCIAS (-1.4.1.3 -1.4.2.3)	0	0	0	0
1.4.1 DONACIONES Y TRANSFERENCIAS CORRIENTES				0
1.4.2 DONACIONES DE CAPITAL				0
1.5 OTROS INGRESOS	0	0	0	0
1.5.4 TRANSFERENCIAS VOLUNTARIAS DISTINTAS A DONACIONES	0	0	0	0
1.5.4.1 TRANSFERENCIAS VOLUNTARIAS CORRIENTES				0
1.5.4.2 TRANSFERENCIAS VOLUNTARIAS DE CAPITAL				0
FINANCIAMIENTO	0	0	0	0
1.9 SALDOS DE BALANCE				0
TRANSFERENCIAS	225,852,684	18,261,709	0	244,114,393





MINISTERIO DE ECONOMÍA Y FINANZAS
Dirección General de Contabilidad Pública

PRESUPUESTO INSTITUCIONAL DE INGRESOS
Al 31 de Marzo del 2014

(EN NUEVOS SOLES)

PP-1

ENTIDAD : FONDO METROPOLITANO DE INVERSIONES DE LIMA

CONCEPTO	PRESUPUESTO INSTITUCIONAL DE APERTURA - PIA	MODIFICACIONES		PRESUPUESTO INSTITUCIONAL MODIFICADO - PIM
		CREDITOS SUPLEMENTARIO	REDUCCIONES	
INGRESOS CORRIENTES	0	0	0	0
1.5 OTROS INGRESOS	0	0	0	0
1.5.1 RENTAS DE LA PROPIEDAD				0
1.5.5 INGRESOS DIVERSOS				0
TRANSFERENCIAS	225,852,684	0	0	225,852,684
1.4 DONACIONES Y TRANSFERENCIAS (1.4.1.3 + 1.4.2.3)	225,852,684	0	0	225,852,684
1.4.1 DONACIONES Y TRANSFERENCIAS CORRIENTES	18,068,215	0	0	18,068,215
1.4.1.3 DE OTRAS UNIDADES DE GOBIERNO	18,068,215			18,068,215
1.4.2 DONACIONES DE CAPITAL	207,784,469	0	0	207,784,469
1.4.2.3 DE OTRAS UNIDADES DE GOBIERNO	207,784,469			207,784,469
FINANCIAMIENTO	0	18,261,709	0	18,261,709
1.9 SALDOS DE BALANCE		18,261,709		18,261,709
TOTAL DONACIONES Y TRANSFERENCIAS	225,852,684	18,261,709	0	244,114,393
5. RECURSOS DETERMINADOS				0
CANON Y SOBRECANON, REGALIAS, RENTA DE ADUANAS Y PARTICIPACIONES				
TRANSFERENCIAS	0	0	0	0
1.4 DONACIONES Y TRANSFERENCIAS	0	0	0	0
1.4.1 DONACIONES Y TRANSFERENCIAS CORRIENTES	0	0	0	0
1.4.1.3 DE OTRAS UNIDADES DE GOBIERNO				0
1.4.2 DONACIONES DE CAPITAL	0	0	0	0
1.4.2.3 DE OTRAS UNIDADES DE GOBIERNO				0
FINANCIAMIENTO	0	0	0	0
1.9 SALDOS DE BALANCE				0
TOTAL RECURSOS DETERMINADOS	0	0	0	0
TOTAL GENERAL	231,560,063	23,220,455	0	254,780,518

Nota: - Las Fuentes de Financiamiento y los conceptos del Ingreso se adecuarán a los clasificadores vigentes para el periodo.
- La fuente Recursos Determinados será utilizada sólo por las empresas municipales de saneamiento, que se les asignen recursos provenientes del FONIPREL.



MUNICIPALIDAD METROPOLITANA DE LIMA
Fondo Metropolitano de Inversiones INVERMET

CPC. LUIS A. GARCÍA COSSIO
Jefe de la Oficina de Planificación y presupuesto

Jefe de Presupuesto
o Cargo Equivalente



MUNICIPALIDAD METROPOLITANA DE LIMA
Fondo Metropolitano de Inversiones INVERMET

C.P.C. LUISA TORRES GUERRA
Jefe de la Oficina de Administración y Finanzas



MUNICIPALIDAD METROPOLITANA DE LIMA
Fondo Metropolitano de Inversiones INVERMET

LUIS ARTURO GARCIA COSSIO
SECRETARIO GENERAL PERMANENTE (e)
o Cargo Equivalente



MINISTERIO DE ECONOMÍA Y FINANZAS
Dirección General de Contabilidad Pública

PRESUPUESTO INSTITUCIONAL DE GASTOS
Al 31 de Marzo del 2014

(En Nuevos Soles)

PP-2

ENTIDAD : FONDO METROPOLITANO DE INVERSIONES DE LIMA

CONCEPTO	PRESUPUESTO INSTITUCIONAL DE APERTURA - PIA	MODIFICACIONES			PRESUPUESTO INSTITUCIONAL MODIFICADO - PIM
		CREDITOS SUPLEMENTARIOS	REDUCCIONES	ANULACIONES Y HABILITACIONES	
2. RECURSOS DIRECTAMENTE RECAUDADOS					0
GASTOS CORRIENTES	5,423,440	18,511	0	0	5,441,951
2.1 PERSONAL Y OBLIGACIONES SOCIALES	649,526				649,526
2.2 PENSIONES Y OTRAS PRESTACIONES SOCIALES					0
2.3 BIENES Y SERVICIOS	4,773,914	18,511			4,792,425
2.4 DONACIONES Y TRANSFERENCIAS					0
2.5 OTROS GASTOS					0
GASTOS DE CAPITAL	283,939	4,940,235	0	0	5,224,174
2.4 DONACIONES Y TRANSFERENCIAS					0
2.5 OTROS GASTOS					0
2.6 ADQUISICIÓN DE ACTIVOS NO FINANCIEROS	283,939	4,940,235			5,224,174
2.7 ADQUISICIÓN DE ACTIVOS FINANCIEROS					0
SERVICIO DE LA DEUDA	0	0	0	0	0
2.8.1 AMORTIZACIÓN DE LA DEUDA	0	0	0	0	0
2.8.1.1. AMORTIZACIÓN DE LA DEUDA EXTERNA					0
2.8.1.2. AMORTIZACIÓN DE LA DEUDA INTERNA					0
2.8.2 INTERESES DE LA DEUDA	0	0	0	0	0
2.8.2.1. INTERESES DE LA DEUDA EXTERNA					0
2.8.2.2. INTERESES DE LA DEUDA INTERNA					0
2.8.3 COMISIONES Y OTROS GASTOS DE LA DEUDA	0	0	0	0	0
2.8.3.1. COMISIONES Y OTROS GASTOS DE LA DEUDA EXTERNA					0
2.8.3.2. COMISIONES Y OTROS GASTOS DE LA DEUDA INTERNA					0
TOTAL RECURSOS DIREC.RECAUDADOS	5,707,379	4,958,746	0	0	10,666,125
3. RECURSOS POR OPERACIONES OFICIALES DE CRÉDITO					0
ENDEUDAMIENTO EXTERNO	0	0	0	0	0
GASTOS CORRIENTES	0	0	0	0	0
2.1 PERSONAL Y OBLIGACIONES SOCIALES					0
2.2 PENSIONES Y OTRAS PRESTACIONES SOCIALES					0
2.3 BIENES Y SERVICIOS					0
2.4 DONACIONES Y TRANSFERENCIAS					0
2.5 OTROS GASTOS					0
GASTOS DE CAPITAL	0	0	0	0	0
2.4 DONACIONES Y TRANSFERENCIAS					0
2.5 OTROS GASTOS					0
2.6 ADQUISICIÓN DE ACTIVOS NO FINANCIEROS					0
2.7 ADQUISICIÓN DE ACTIVOS FINANCIEROS					0
SERVICIO DE LA DEUDA	0	0	0	0	0
2.8.1 AMORTIZACIÓN DE LA DEUDA	0	0	0	0	0
2.8.1.1. AMORTIZACIÓN DE LA DEUDA EXTERNA					0
2.8.1.2. AMORTIZACIÓN DE LA DEUDA INTERNA					0
2.8.2 INTERESES DE LA DEUDA	0	0	0	0	0
2.8.2.1. INTERESES DE LA DEUDA EXTERNA					0
2.8.2.2. INTERESES DE LA DEUDA INTERNA					0
2.8.3 COMISIONES Y OTROS GASTOS DE LA DEUDA	0	0	0	0	0
2.8.3.1. COMISIONES Y OTROS GASTOS DE LA DEUDA EXTERNA					0
2.8.3.2. COMISIONES Y OTROS GASTOS DE LA DEUDA INTERNA					0
ENDEUDAMIENTO INTERNO	0	0	0	0	0
GASTOS CORRIENTES	0	0	0	0	0
2.1 PERSONAL Y OBLIGACIONES SOCIALES					0
2.2 PENSIONES Y OTRAS PRESTACIONES SOCIALES					0
2.3 BIENES Y SERVICIOS					0
2.4 DONACIONES Y TRANSFERENCIAS					0
2.5 OTROS GASTOS					0
GASTOS DE CAPITAL	0	0	0	0	0
2.4 DONACIONES Y TRANSFERENCIAS					0
2.5 OTROS GASTOS					0
2.6 ADQUISICIÓN DE ACTIVOS NO FINANCIEROS					0
2.7 ADQUISICIÓN DE ACTIVOS FINANCIEROS					0
SERVICIO DE LA DEUDA	0	0	0	0	0
2.8.1 AMORTIZACIÓN DE LA DEUDA	0	0	0	0	0
2.8.1.1. AMORTIZACIÓN DE LA DEUDA EXTERNA					0
2.8.1.2. AMORTIZACIÓN DE LA DEUDA INTERNA					0
2.8.2 INTERESES DE LA DEUDA	0	0	0	0	0
2.8.2.1. INTERESES DE LA DEUDA EXTERNA					0





MINISTERIO DE ECONOMÍA Y FINANZAS
Dirección General de Contabilidad Pública

PRESUPUESTO INSTITUCIONAL DE GASTOS
Al 31 de Marzo del 2014

(En Nuevos Soles)

PP-2

ENTIDAD : FONDO METROPOLITANO DE INVERSIONES DE LIMA

CONCEPTO	PRESUPUESTO INSTITUCIONAL DE APERTURA - PIA	MODIFICACIONES			PRESUPUESTO INSTITUCIONAL MODIFICADO - PIM
		CREDITOS SUPLEMENTARIOS	REDUCCIONES	ANULACIONES Y HABILITACIONES	
2.8.2.2. INTERESES DE LA DEUDA INTERNA					0
2.8.3 COMISIONES Y OTROS GASTOS DE LA DEUDA	0	0	0	0	0
2.8.3.1. COMISIONES Y OTROS GASTOS DE LA DEUDA EXTERNA					0
2.8.3.2. COMISIONES Y OTROS GASTOS DE LA DEUDA INTERNA					0
TOTAL RECURSOS POR OPERACIONES OFICIALES DE CREDITO	0	0	0	0	0
4. DONACIONES Y TRANSFERENCIAS					0
DONACIONES	0	0	0	0	0
GASTOS CORRIENTES	0	0	0	0	0
2.1 PERSONAL Y OBLIGACIONES SOCIALES					0
2.2 PENSIONES Y OTRAS PRESTACIONES SOCIALES					0
2.3 BIENES Y SERVICIOS					0
2.4 DONACIONES Y TRANSFERENCIAS					0
2.5 OTROS GASTOS					0
GASTOS DE CAPITAL	0	0	0	0	0
2.4 DONACIONES Y TRANSFERENCIAS					0
2.5 OTROS GASTOS					0
2.6 ADQUISICIÓN DE ACTIVOS NO FINANCIEROS					0
2.7 ADQUISICIÓN DE ACTIVOS FINANCIEROS					0
SERVICIO DE LA DEUDA	0	0	0	0	0
2.8.1 AMORTIZACIÓN DE LA DEUDA	0	0	0	0	0
2.8.1.1. AMORTIZACIÓN DE LA DEUDA EXTERNA					0
2.8.1.2. AMORTIZACIÓN DE LA DEUDA INTERNA					0
2.8.2 INTERESES DE LA DEUDA	0	0	0	0	0
2.8.2.1. INTERESES DE LA DEUDA EXTERNA					0
2.8.2.2. INTERESES DE LA DEUDA INTERNA					0
2.8.3 COMISIONES Y OTROS GASTOS DE LA DEUDA	0	0	0	0	0
2.8.3.1. COMISIONES Y OTROS GASTOS DE LA DEUDA EXTERNA					0
2.8.3.2. COMISIONES Y OTROS GASTOS DE LA DEUDA INTERNA					0
TRANSFERENCIAS	225,852,684	18,261,709	0	0	244,114,393
GASTOS CORRIENTES	14,117,821	4,005,254		0	18,123,075
2.1 PERSONAL Y OBLIGACIONES SOCIALES	2,928,311				2,928,311
2.2 PENSIONES Y OTRAS PRESTACIONES SOCIALES					0
2.3 BIENES Y SERVICIOS	11,043,510	3,865,254			14,908,764
2.4 DONACIONES Y TRANSFERENCIAS					0
2.5 OTROS GASTOS	146,000	140,000			286,000
GASTOS DE CAPITAL	211,734,863	14,256,455	0	0	225,991,318
2.4 DONACIONES Y TRANSFERENCIAS	207,784,469	9,352,257			217,136,726
2.5 OTROS GASTOS					0
2.6 ADQUISICIÓN DE ACTIVOS NO FINANCIEROS	3,950,394	4,904,198			8,854,592
2.7 ADQUISICIÓN DE ACTIVOS FINANCIEROS					0
SERVICIO DE LA DEUDA	0	0	0	0	0
2.8.1 AMORTIZACIÓN DE LA DEUDA	0	0	0	0	0
2.8.1.1. AMORTIZACIÓN DE LA DEUDA EXTERNA					0
2.8.1.2. AMORTIZACIÓN DE LA DEUDA INTERNA					0
2.8.2 INTERESES DE LA DEUDA	0	0	0	0	0
2.8.2.1. INTERESES DE LA DEUDA EXTERNA					0
2.8.2.2. INTERESES DE LA DEUDA INTERNA					0
2.8.3 COMISIONES Y OTROS GASTOS DE LA DEUDA	0	0	0	0	0
2.8.3.1. COMISIONES Y OTROS GASTOS DE LA DEUDA EXTERNA					0
2.8.3.2. COMISIONES Y OTROS GASTOS DE LA DEUDA INTERNA					0
TOTAL DONACIONES Y TRANSFERENCIAS	225,852,684	18,261,709	0	0	244,114,393
5. RECURSOS DETERMINADOS					0
CANON Y SOBRECANON, REGALIAS, RENTA DE ADUANAS Y GASTOS CORRIENTES	0	0	0	0	0
2.1 PERSONAL Y OBLIGACIONES SOCIALES					0
2.2 PENSIONES Y OTRAS PRESTACIONES SOCIALES					0
2.3 BIENES Y SERVICIOS					0
2.4 DONACIONES Y TRANSFERENCIAS					0
2.5 OTROS GASTOS					0
GASTOS DE CAPITAL	0	0	0	0	0
2.4 DONACIONES Y TRANSFERENCIAS					0
2.5 OTROS GASTOS					0
2.6 ADQUISICIÓN DE ACTIVOS NO FINANCIEROS					0
2.7 ADQUISICIÓN DE ACTIVOS FINANCIEROS					0
SERVICIO DE LA DEUDA	0	0	0	0	0





PRESUPUESTO INSTITUCIONAL DE GASTOS
Al 31 de Marzo del 2014

(En Nuevos Soles)

PP-2

ENTIDAD : FONDO METROPOLITANO DE INVERSIONES DE LIMA

CONCEPTO	PRESUPUESTO INSTITUCIONAL DE APERTURA - PIA	MODIFICACIONES			PRESUPUESTO INSTITUCIONAL MODIFICADO - PIM
		CREDITOS SUPLEMENTARIOS	REDUCCIONES	ANULACIONES Y HABILITACIONES	
2.8.1 AMORTIZACIÓN DE LA DEUDA	0	0	0	0	0
2.8.1.1. AMORTIZACIÓN DE LA DEUDA EXTERNA					0
2.8.1.2. AMORTIZACIÓN DE LA DEUDA INTERNA					0
2.8.2 INTERESES DE LA DEUDA	0	0	0	0	0
2.8.2.1. INTERESES DE LA DEUDA EXTERNA					0
2.8.2.2. INTERESES DE LA DEUDA INTERNA					0
2.8.3 COMISIONES Y OTROS GASTOS DE LA DEUDA	0	0	0	0	0
2.8.3.1. COMISIONES Y OTROS GASTOS DE LA DEUDA EXTERNA					0
2.8.3.2. COMISIONES Y OTROS GASTOS DE LA DEUDA INTERNA					0
TOTAL RECURSOS DETERMINADOS	0	0	0	0	0
TOTAL GENERAL	231,560,063	23,220,455	0	0	254,780,518

Nota: - La fuente Recursos Determinados será utilizado por las empresas municipales de saneamiento que se



MUNICIPALIDAD METROPOLITANA DE LIMA
Fondo Metropolitano de Inversiones INVERMET

CPC LUIS A. GARCÍA COSSIO
Jefe de la Oficina de Planificación y presupuesto

Jefe de Presupuesto-
o Cargo Equivalente



MUNICIPALIDAD METROPOLITANA DE LIMA
Fondo Metropolitano de Inversiones INVERMET

Gerente de Administ. y Finanzas
o Cargo Equivalente

C.P.C. LUISA TORRES GUERRA
Jefe de la Oficina de Administración y Personal



MUNICIPALIDAD METROPOLITANA DE LIMA
Fondo Metropolitano de Inversiones INVERMET

LUIS ARTURO GARCIA COSSIO
SECRETARIO GENERAL PERMANENTE (e)



ESTADO DE EJECUCION DE INGRESOS Y GASTOS


Al 31 de Marzo del 2014

(En Nuevos Soles)

EP-1

ENTIDAD : FONDO METROPOLITANO DE INVERSIONES DE LIMA

RECURSOS PÚBLICOS	EJECUCIÓN INGRESOS	GASTOS PÚBLICOS	EJECUCIÓN GASTOS
2. RECURSOS DIRECTAMENTE RECAUDADOS		2. RECURSOS DIRECTAMENTE RECAUDADOS	
INGRESOS CORRIENTES	1,812,928.00	GASTOS CORRIENTES	485,708.00
1.1 IMPUESTOS Y CONTRIBUCIONES OBLIGATORIAS		2.1 PERSONAL Y OBLIGACIONES SOCIALES	85,470.00
1.2 CONTRIBUCIONES SOCIALES		2.2 PENSIONES Y OTRAS PRESTACIONES SOCIALES	
1.3 VENTA DE BIENES Y SERVICIOS Y DERECHOS	221,273.00	2.3 BIENES Y SERVICIOS	400,238.00
1.3.1 VENTA DE BIENES	2,640.00	2.4 DONACIONES Y TRANSFERENCIAS	
1.3.2 DERECHOS Y TASAS ADMINISTRATIVAS		2.5 OTROS GASTOS	
1.3.3 VENTA DE SERVICIOS	218,633.00	GASTOS DE CAPITAL	3,571,707.00
1.5 OTROS INGRESOS (- 1.5.4)	1,591,655.00	2.4 DONACIONES Y TRANSFERENCIAS	
1.5.1 RENTAS DE LA PROPIEDAD	141,403.00	2.5 OTROS GASTOS	
1.5.2 MULTAS Y SANCIONES NO TRIBUTARIAS	30,518.00	2.6 ADQUISICIÓN DE ACTIVOS NO FINANCIEROS	3,571,707.00
1.5.5 INGRESOS DIVERSOS	1,419,734.00	2.7 ADQUISICIÓN DE ACTIVOS FINANCIEROS	
INGRESOS DE CAPITAL	0.00	SERVICIO DE LA DEUDA	0.00
1.6 VENTA DE ACTIVOS NO FINANCIEROS		2.8.1 AMORTIZACIÓN DE LA DEUDA	0.00
1.7 VENTA DE ACTIVOS FINANCIEROS		2.8.1.1. AMORTIZACIÓN DE LA DEUDA EXTERNA	
TRANSFERENCIAS	0.00	2.8.1.2. AMORTIZACIÓN DE LA DEUDA INTERNA	
1.4 DONACIONES Y TRANSFERENCIAS	0.00	2.8.2 INTERESES DE LA DEUDA	0.00
1.4.1 DONACIONES Y TRANSFERENCIAS CORRIENTES		2.8.2.1. INTERESES DE LA DEUDA EXTERNA	
1.4.2 DONACIONES DE CAPITAL		2.8.2.2. INTERESES DE LA DEUDA INTERNA	
FINANCIAMIENTO	6,155,282.00	2.8.3 COMISIONES Y OTROS GASTOS DE LA DEUDA	0.00
1.9 SALDOS DE BALANCE	6,155,282.00	2.8.3.1. COMISIONES Y OTROS GASTOS DE LA DEUDA	
		2.8.3.2. COMISIONES Y OTROS GASTOS DE LA DEUDA	
TOTAL RECURSOS DIREC.RECAUDADOS	7,968,210.00	TOTAL RECURSOS DIREC.RECAUDADOS	4,057,415.00
3. RECURSOS POR OPERACIONES OFICIALES DE CRÉDITO		3. RECURSOS POR OPERACIONES OFICIALES DE CRÉDITO	
ENDEUDAMIENTO EXTERNO	0.00	ENDEUDAMIENTO EXTERNO	0.00
INGRESOS CORRIENTES	0.00	GASTOS CORRIENTES	0.00
1.5 OTROS INGRESOS	0.00	2.1 PERSONAL Y OBLIGACIONES SOCIALES	
1.5.1 RENTAS DE LA PROPIEDAD		2.2 PENSIONES Y OTRAS PRESTACIONES SOCIALES	
TRANSFERENCIAS	0.00	2.3 BIENES Y SERVICIOS	
1.4.1 DONACIONES Y TRANSFERENCIAS CORRIENTES		2.4 DONACIONES Y TRANSFERENCIAS	
1.4.2 DONACIONES DE CAPITAL		2.5 OTROS GASTOS	
FINANCIAMIENTO	0.00	GASTOS DE CAPITAL	0.00
1.8.1 ENDEUDAMIENTO EXTERNO		2.4 DONACIONES Y TRANSFERENCIAS	
1.9 SALDOS DE BALANCE		2.5 OTROS GASTOS	
		2.6 ADQUISICIÓN DE ACTIVOS NO FINANCIEROS	
		2.7 ADQUISICIÓN DE ACTIVOS FINANCIEROS	
		SERVICIO DE LA DEUDA	0.00
		2.8.1 AMORTIZACIÓN DE LA DEUDA	0.00
		2.8.1.1. AMORTIZACIÓN DE LA DEUDA EXTERNA	
		2.8.1.2. AMORTIZACIÓN DE LA DEUDA INTERNA	
		2.8.2 INTERESES DE LA DEUDA	0.00
		2.8.2.1. INTERESES DE LA DEUDA EXTERNA	
		2.8.2.2. INTERESES DE LA DEUDA INTERNA	
		2.8.3 COMISIONES Y OTROS GASTOS DE LA DEUDA	0.00
		2.8.3.1. COMISIONES Y OTROS GASTOS DE LA DEUDA	
		2.8.3.2. COMISIONES Y OTROS GASTOS DE LA DEUDA	
ENDEUDAMIENTO INTERNO	0.00	ENDEUDAMIENTO INTERNO	0.00
INGRESOS CORRIENTES	0.00	GASTOS CORRIENTES	0.00
1.5 OTROS INGRESOS	0.00	2.1 PERSONAL Y OBLIGACIONES SOCIALES	
1.5.1 RENTAS DE LA PROPIEDAD		2.2 PENSIONES Y OTRAS PRESTACIONES SOCIALES	
TRANSFERENCIAS	0.00	2.3 BIENES Y SERVICIOS	
1.4 DONACIONES Y TRANSFERENCIAS	0.00	2.4 DONACIONES Y TRANSFERENCIAS	
1.4.1 DONACIONES Y TRANSFERENCIAS CORRIENTES		2.5 OTROS GASTOS	
1.4.2 DONACIONES DE CAPITAL		GASTOS DE CAPITAL	0.00
FINANCIAMIENTO	0.00	2.4 DONACIONES Y TRANSFERENCIAS	
1.8.2 ENDEUDAMIENTO INTERNO		2.5 OTROS GASTOS	
1.9 SALDOS DE BALANCE		2.6 ADQUISICIÓN DE ACTIVOS NO FINANCIEROS	
		2.7 ADQUISICIÓN DE ACTIVOS FINANCIEROS	
		SERVICIO DE LA DEUDA	0.00
		2.8.1 AMORTIZACIÓN DE LA DEUDA	0.00
		2.8.1.1. AMORTIZACIÓN DE LA DEUDA EXTERNA	
		2.8.1.2. AMORTIZACIÓN DE LA DEUDA INTERNA	
		2.8.2 INTERESES DE LA DEUDA	0.00
		2.8.2.1. INTERESES DE LA DEUDA EXTERNA	
		2.8.2.2. INTERESES DE LA DEUDA INTERNA	
		2.8.3 COMISIONES Y OTROS GASTOS DE LA DEUDA	0.00
		2.8.3.1. COMISIONES Y OTROS GASTOS DE LA DEUDA	





MINISTERIO DE ECONOMÍA Y FINANZAS
Dirección General de Contabilidad Pública

ESTADO DE EJECUCION DE INGRESOS Y GASTOS


Al 31 de Marzo del 2014

(En Nuevos Soles)

EP-1

ENTIDAD : FONDO METROPOLITANO DE INVERSIONES DE LIMA

RECURSOS PÚBLICOS	EJECUCIÓN INGRESOS	GASTOS PÚBLICOS	EJECUCIÓN GASTOS
2. RECURSOS DIRECTAMENTE RECAUDADOS		2. RECURSOS DIRECTAMENTE RECAUDADOS	
INGRESOS CORRIENTES	1,812,928.00	GASTOS CORRIENTES	485,708.00
1.1 IMPUESTOS Y CONTRIBUCIONES OBLIGATORIAS		2.1 PERSONAL Y OBLIGACIONES SOCIALES	85,470.00
1.2 CONTRIBUCIONES SOCIALES		2.2 PENSIONES Y OTRAS PRESTACIONES SOCIALES	
1.3 VENTA DE BIENES Y SERVICIOS Y DERECHOS	221,273.00	2.3 BIENES Y SERVICIOS	400,238.00
1.3.1 VENTA DE BIENES	2,640.00	2.4 DONACIONES Y TRANSFERENCIAS	
1.3.2 DERECHOS Y TASAS ADMINISTRATIVAS		2.5 OTROS GASTOS	
1.3.3 VENTA DE SERVICIOS	218,633.00	GASTOS DE CAPITAL	3,571,707.00
1.5 OTROS INGRESOS (- 1.5.4)	1,591,655.00	2.4 DONACIONES Y TRANSFERENCIAS	
1.5.1 RENTAS DE LA PROPIEDAD	141,403.00	2.5 OTROS GASTOS	
1.5.2 MULTAS Y SANCIONES NO TRIBUTARIAS	30,518.00	2.6 ADQUISICIÓN DE ACTIVOS NO FINANCIEROS	3,571,707.00
1.5.5 INGRESOS DIVERSOS	1,419,734.00	2.7 ADQUISICIÓN DE ACTIVOS FINANCIEROS	
INGRESOS DE CAPITAL	0.00	SERVICIO DE LA DEUDA	0.00
1.6 VENTA DE ACTIVOS NO FINANCIEROS		2.8.1 AMORTIZACIÓN DE LA DEUDA	0.00
1.7 VENTA DE ACTIVOS FINANCIEROS		2.8.1.1. AMORTIZACIÓN DE LA DEUDA EXTERNA	
TRANSFERENCIAS	0.00	2.8.1.2. AMORTIZACIÓN DE LA DEUDA INTERNA	
1.4 DONACIONES Y TRANSFERENCIAS	0.00	2.8.2 INTERESES DE LA DEUDA	0.00
1.4.1 DONACIONES Y TRANSFERENCIAS CORRIENTES		2.8.2.1. INTERESES DE LA DEUDA EXTERNA	
1.4.2 DONACIONES DE CAPITAL		2.8.2.2. INTERESES DE LA DEUDA INTERNA	
FINANCIAMIENTO	6,155,282.00	2.8.3 COMISIONES Y OTROS GASTOS DE LA DEUDA	0.00
1.9 SALDOS DE BALANCE	6,155,282.00	2.8.3.1. COMISIONES Y OTROS GASTOS DE LA DEUDA	
		2.8.3.2. COMISIONES Y OTROS GASTOS DE LA DEUDA	
TOTAL RECURSOS DIREC.RECAUDADOS	7,968,210.00	TOTAL RECURSOS DIREC.RECAUDADOS	4,057,415.00
3. RECURSOS POR OPERACIONES OFICIALES DE CRÉDITO		3. RECURSOS POR OPERACIONES OFICIALES DE CRÉDITO	
ENDEUDAMIENTO EXTERNO	0.00	ENDEUDAMIENTO EXTERNO	0.00
INGRESOS CORRIENTES	0.00	GASTOS CORRIENTES	0.00
1.5 OTROS INGRESOS	0.00	2.1 PERSONAL Y OBLIGACIONES SOCIALES	
1.5.1 RENTAS DE LA PROPIEDAD		2.2 PENSIONES Y OTRAS PRESTACIONES SOCIALES	
TRANSFERENCIAS	0.00	2.3 BIENES Y SERVICIOS	
1.4.1 DONACIONES Y TRANSFERENCIAS CORRIENTES		2.4 DONACIONES Y TRANSFERENCIAS	
1.4.2 DONACIONES DE CAPITAL		2.5 OTROS GASTOS	
FINANCIAMIENTO	0.00	GASTOS DE CAPITAL	0.00
1.8.1 ENDEUDAMIENTO EXTERNO		2.4 DONACIONES Y TRANSFERENCIAS	
1.9 SALDOS DE BALANCE		2.5 OTROS GASTOS	
		2.6 ADQUISICIÓN DE ACTIVOS NO FINANCIEROS	
		2.7 ADQUISICIÓN DE ACTIVOS FINANCIEROS	
		SERVICIO DE LA DEUDA	0.00
		2.8.1 AMORTIZACIÓN DE LA DEUDA	0.00
		2.8.1.1. AMORTIZACIÓN DE LA DEUDA EXTERNA	
		2.8.1.2. AMORTIZACIÓN DE LA DEUDA INTERNA	
		2.8.2 INTERESES DE LA DEUDA	0.00
		2.8.2.1. INTERESES DE LA DEUDA EXTERNA	
		2.8.2.2. INTERESES DE LA DEUDA INTERNA	
		2.8.3 COMISIONES Y OTROS GASTOS DE LA DEUDA	0.00
		2.8.3.1. COMISIONES Y OTROS GASTOS DE LA DEUDA	
		2.8.3.2. COMISIONES Y OTROS GASTOS DE LA DEUDA	
ENDEUDAMIENTO INTERNO	0.00	ENDEUDAMIENTO INTERNO	0.00
INGRESOS CORRIENTES	0.00	GASTOS CORRIENTES	0.00
1.5 OTROS INGRESOS	0.00	2.1 PERSONAL Y OBLIGACIONES SOCIALES	
1.5.1 RENTAS DE LA PROPIEDAD		2.2 PENSIONES Y OTRAS PRESTACIONES SOCIALES	
TRANSFERENCIAS	0.00	2.3 BIENES Y SERVICIOS	
1.4 DONACIONES Y TRANSFERENCIAS	0.00	2.4 DONACIONES Y TRANSFERENCIAS	
1.4.1 DONACIONES Y TRANSFERENCIAS CORRIENTES		2.5 OTROS GASTOS	
1.4.2 DONACIONES DE CAPITAL		GASTOS DE CAPITAL	0.00
FINANCIAMIENTO	0.00	2.4 DONACIONES Y TRANSFERENCIAS	
1.8.2 ENDEUDAMIENTO INTERNO		2.5 OTROS GASTOS	
1.9 SALDOS DE BALANCE		2.6 ADQUISICIÓN DE ACTIVOS NO FINANCIEROS	
		2.7 ADQUISICIÓN DE ACTIVOS FINANCIEROS	
		SERVICIO DE LA DEUDA	0.00
		2.8.1 AMORTIZACIÓN DE LA DEUDA	0.00
		2.8.1.1. AMORTIZACIÓN DE LA DEUDA EXTERNA	
		2.8.1.2. AMORTIZACIÓN DE LA DEUDA INTERNA	
		2.8.2 INTERESES DE LA DEUDA	0.00
		2.8.2.1. INTERESES DE LA DEUDA EXTERNA	
		2.8.2.2. INTERESES DE LA DEUDA INTERNA	
		2.8.3 COMISIONES Y OTROS GASTOS DE LA DEUDA	0.00
		2.8.3.1. COMISIONES Y OTROS GASTOS DE LA DEUDA	





MINISTERIO DE ECONOMÍA Y FINANZAS
Dirección General de Contabilidad Pública

ESTADO DE EJECUCION DE INGRESOS Y GASTOS


Al 31 de Marzo del 2014

(En Nuevos Soles)

ENTIDAD : FONDO METROPOLITANO DE INVERSIONES DE LIMA

EP-1

RECURSOS PÚBLICOS	EJECUCIÓN INGRESOS	GASTOS PÚBLICOS	EJECUCIÓN GASTOS
		2.8.3.2. COMISIONES Y OTROS GASTOS DE LA DEUDA	
TOTAL RECURSOS POR OPERACIONES OFICIALES DE	0.00	TOTAL RECURSOS POR OPERACIONES OFICIALES DE	0.00
4. DONACIONES Y TRANSFERENCIAS		4. DONACIONES Y TRANSFERENCIAS	
DONACIONES	0.00	DONACIONES	0.00
INGRESOS CORRIENTES	0.00	GASTOS CORRIENTES	0.00
1.5 OTROS INGRESOS	0.00	2.1 PERSONAL Y OBLIGACIONES SOCIALES	
1.5.1 RENTAS DE LA PROPIEDAD		2.2 PENSIONES Y OTRAS PRESTACIONES SOCIALES	
		2.3 BIENES Y SERVICIOS	
		2.4 DONACIONES Y TRANSFERENCIAS	
		2.5 OTROS GASTOS	
INGRESOS DE CAPITAL	0.00	GASTOS DE CAPITAL	0.00
1.7 VENTA DE ACTIVOS FINANCIEROS		2.4 DONACIONES Y TRANSFERENCIAS	
		2.5 OTROS GASTOS	
TRANSFERENCIAS	0.00	2.6 ADQUISICIÓN DE ACTIVOS NO FINANCIEROS	
1.4 DONACIONES Y TRANSFERENCIAS (-1.4.1.3 -1.4.2.3)	0.00	2.7 ADQUISICIÓN DE ACTIVOS FINANCIEROS	
1.4.1 DONACIONES Y TRANSFERENCIAS CORRIENTES		SERVICIO DE LA DEUDA	0.00
1.4.2 DONACIONES DE CAPITAL		2.8.1 AMORTIZACIÓN DE LA DEUDA	0.00
1.5 OTROS INGRESOS	0.00	2.8.1.1. AMORTIZACIÓN DE LA DEUDA EXTERNA	
1.5.4 TRANSFERENCIAS VOLUNTARIAS DISTINTAS A	0.00	2.8.1.2. AMORTIZACIÓN DE LA DEUDA INTERNA	
1.5.4.1 TRANSFERENCIAS VOLUNTARIAS		2.8.2 INTERESES DE LA DEUDA	0.00
1.5.4.2 TRANSFERENCIAS VOLUNTARIAS DE		2.8.2.1. INTERESES DE LA DEUDA EXTERNA	
FINANCIAMIENTO	0.00	2.8.2.2. INTERESES DE LA DEUDA INTERNA	
1.9 SALDOS DE BALANCE		2.8.3 COMISIONES Y OTROS GASTOS DE LA DEUDA	0.00
		2.8.3.1. COMISIONES Y OTROS GASTOS DE LA DEUDA	
		2.8.3.2. COMISIONES Y OTROS GASTOS DE LA DEUDA	
TRANSFERENCIAS	69,366,905.00	TRANSFERENCIAS	56,803,969.00
INGRESOS CORRIENTES	0.00	GASTOS CORRIENTES	3,897,444.00
1.5 OTROS INGRESOS	0.00	2.1 PERSONAL Y OBLIGACIONES SOCIALES	418,094.00
1.5.1 RENTAS DE LA PROPIEDAD		2.2 PENSIONES Y OTRAS PRESTACIONES SOCIALES	
1.5.5 INGRESOS DIVERSOS		2.3 BIENES Y SERVICIOS	3,329,585.00
TRANSFERENCIAS	47,255,217.00	2.4 DONACIONES Y TRANSFERENCIAS	
1.4 DONACIONES Y TRANSFERENCIAS (1.4.1.3 + 1.4.2.3)	47,255,217.00	2.5 OTROS GASTOS	149,765.00
1.4.1 DONACIONES Y TRANSFERENCIAS CORRIENTES	3,780,417.00	GASTOS DE CAPITAL	52,906,525.00
1.4.1.3 DE OTRAS UNIDADES DE GOBIERNO	3,780,417.00	2.4 DONACIONES Y TRANSFERENCIAS	52,827,056.00
1.4.2 DONACIONES DE CAPITAL	43,474,800.00	2.5 OTROS GASTOS	
1.4.2.3 DE OTRAS UNIDADES DE GOBIERNO	43,474,800.00	2.6 ADQUISICIÓN DE ACTIVOS NO FINANCIEROS	79,469.00
FINANCIAMIENTO	22,111,688.00	2.7 ADQUISICIÓN DE ACTIVOS FINANCIEROS	
1.9 SALDOS DE BALANCE	22,111,688.00	SERVICIO DE LA DEUDA	0.00
		2.8.1 AMORTIZACIÓN DE LA DEUDA	0.00
		2.8.1.1. AMORTIZACIÓN DE LA DEUDA EXTERNA	
		2.8.1.2. AMORTIZACIÓN DE LA DEUDA INTERNA	
		2.8.2 INTERESES DE LA DEUDA	0.00
		2.8.2.1. INTERESES DE LA DEUDA EXTERNA	
		2.8.2.2. INTERESES DE LA DEUDA INTERNA	
		2.8.3 COMISIONES Y OTROS GASTOS DE LA DEUDA	0.00
		2.8.3.1. COMISIONES Y OTROS GASTOS DE LA DEUDA	
		2.8.3.2. COMISIONES Y OTROS GASTOS DE LA DEUDA	
TOTAL DONACIONES Y TRANSFERENCIAS	69,366,905.00	TOTAL DONACIONES Y TRANSFERENCIAS	56,803,969.00
5. RECURSOS DETERMINADOS		5. RECURSOS DETERMINADOS	
CANON Y SOBRECANON, REGALIAS, RENTA DE ADUANAS Y		CANON Y SOBRECANON, REGALIAS, RENTA DE ADUANAS Y	0.00
TRANSFERENCIAS	0.00	GASTOS CORRIENTES	0.00
1.4 DONACIONES Y TRANSFERENCIAS	0.00	2.1 PERSONAL Y OBLIGACIONES SOCIALES	
1.4.1 DONACIONES Y TRANSFERENCIAS CORRIENTES	0.00	2.2 PENSIONES Y OTRAS PRESTACIONES SOCIALES	
1.4.2 DONACIONES DE CAPITAL	0.00	2.2 PENSIONES Y OTRAS PRESTACIONES SOCIALES	
1.4.1.3 DE OTRAS UNIDADES DE GOBIERNO		2.3 BIENES Y SERVICIOS	
1.4.2.3 DE OTRAS UNIDADES DE GOBIERNO		2.3 BIENES Y SERVICIOS	
		2.4 DONACIONES Y TRANSFERENCIAS	
		2.5 OTROS GASTOS	
		GASTOS DE CAPITAL	0.00
		2.4 DONACIONES Y TRANSFERENCIAS	
		2.5 OTROS GASTOS	
		2.6 ADQUISICIÓN DE ACTIVOS NO FINANCIEROS	
		2.7 ADQUISICIÓN DE ACTIVOS FINANCIEROS	
FINANCIAMIENTO	0.00	SERVICIO DE LA DEUDA	0.00
1.9 SALDOS DE BALANCE		2.8.1 AMORTIZACIÓN DE LA DEUDA	0.00
		2.8.1.1. AMORTIZACIÓN DE LA DEUDA EXTERNA	
		2.8.1.2. AMORTIZACIÓN DE LA DEUDA INTERNA	





MINISTERIO DE ECONOMÍA Y FINANZAS
Dirección General de Contabilidad Pública

ESTADO DE EJECUCION DE INGRESOS Y GASTOS

Al 31 de Marzo del 2014

(En Nuevos Soles)

EP-1

ENTIDAD : FONDO METROPOLITANO DE INVERSIONES DE LIMA

RECURSOS PÚBLICOS	EJECUCIÓN INGRESOS	GASTOS PÚBLICOS	EJECUCIÓN GASTOS
		2.8.2 INTERESES DE LA DEUDA	0.00
		2.8.2.1. INTERESES DE LA DEUDA EXTERNA	
		2.8.2.2. INTERESES DE LA DEUDA INTERNA	
		2.8.3 COMISIONES Y OTROS GASTOS DE LA DEUDA	0.00
		2.8.3.1. COMISIONES Y OTROS GASTOS DE LA DEUDA	
		2.8.3.2. COMISIONES Y OTROS GASTOS DE LA DEUDA	
TOTAL RECURSOS DETERMINADOS	0.00	TOTAL RECURSOS DETERMINADOS	0.00
TOTAL GENERAL	77,335,115.00	TOTAL GENERAL	60,861,384.00

Nota: Los Ingresos y Gastos por Fuentes de Financiamiento se adecuarán a las disposiciones vigentes para el periodo. La Fuente Recursos Determinados será utilizado sólo por las empresas municipales de financiamiento que se les asignen recursos provenientes del FONIPREL.



MUNICIPALIDAD METROPOLITANA DE LIMA
Fondo Metropolitano de Inversiones INVERMET

.....
CPC. LUIS A. GARCÍA COSSIO
Jefe de la Oficina de Planificación y presupuesto
Cargo equivalente
Sello y Firma



MUNICIPALIDAD METROPOLITANA DE LIMA
Fondo Metropolitano de Inversiones INVERMET

.....
Gerente de Administración y Finanzas o
Cargo equivalente
C.P.C. LUISA TORRES GUERRA
Jefe de la Oficina de Administración y Finanzas



MUNICIPALIDAD METROPOLITANA DE LIMA
Fondo Metropolitano de Inversiones INVERMET

.....
LUIS ARTURO GARCIA COSSIO
Secretario General
SECRETARIO GENERAL PERMANENTE (e)
Sello y Firma

ESTADO DE FUENTES Y USO DE FONDOS

Al 31 de Marzo del 2014

(En Nuevos Soles)

ENTIDAD : FONDO METROPOLITANO DE INVERSIONES DE LIMA

EP-2

CONCEPTO	IMPORTE
I. INGRESOS CORRIENTES	5,593,345.00
Impuestos y Contribuciones Obligatorias	0.00
Contribuciones Sociales	0.00
Venta de Bienes y Servicios y Derechos Administrativos	221,273.00
Donaciones y Transferencias	3,780,417.00
Otros Ingresos	1,591,655.00
II. GASTOS CORRIENTES	-4,383,152.00
Personal y Obligaciones Sociales	-503,564.00
Pensiones y Otras Prestaciones Sociales	0.00
Bienes y Servicios	-3,729,823.00
Donaciones y Transferencias	0.00
Otros Gastos	-149,765.00
III. AHORRO O DESAHORRO CTA. CTE. (I-II)	1,210,193.00
IV. INGRESOS DE CAPITAL Y TRANSFERENCIAS	43,474,800.00
Donaciones y Transferencias	43,474,800.00
Otros Ingresos	0.00
Venta de Activos no Financieros	0.00
Venta de Activos Financieros	0.00
V. GASTOS DE CAPITAL	-56,478,232.00
Donaciones y Transferencias	-52,827,056.00
Otros Gastos	0.00
Adquisición de Activos no Financieros	-3,651,176.00
Adquisición de Activos Financieros	0.00
VI. SERVICIO DE LA DEUDA	0.00
Intereses de la Deuda	0.00
Comisiones y Otros Gastos de la Deuda	0.00
VII. RESULTADO ECONÓMICO (III+IV-V-VI)	-11,793,239.00
VIII. FINANCIAMIENTO NETO (A+B+C)	28,266,970.00
A. SALDO NETO DE ENDEUDAMIENTO EXTERNO	0.00
Financiamiento	0.00
Endeudamiento Externo	0.00
Servicio de la Deuda	0.00
(-) Amortización de la Deuda Externa	0.00
B. SALDO NETO DE ENDEUDAMIENTO INTERNO	0.00
Financiamiento	0.00
Endeudamiento Interno	0.00
Servicio de la Deuda	0.00
(-) Amortización de la Deuda Interna	0.00
SALDOS DE BALANCE	28,266,970.00
RESULTADO DE LA EJECUCIÓN PRESUPUESTARIA (VII+/-VIII)	16,473,731.00



MUNICIPALIDAD METROPOLITANA DE LIMA
Fondo Metropolitano de Inversiones INVERMET

CPC. LUIS A. GARCÍA COSSIO
Jefe de la Oficina de Planificación y presupuesto

Jefe de Presupuesto
o Cargo Equivalente



MUNICIPALIDAD METROPOLITANA DE LIMA
Fondo Metropolitano de Inversiones INVERMET

Gerente de Administr. y Finanzas
C.P.C. LUISA TORRES GUERRA
Jefe de la Oficina de Administración y Finanzas



MUNICIPALIDAD METROPOLITANA DE LIMA
Fondo Metropolitano de Inversiones INVERMET

LUIS ARTURO GARCÍA COSSIO
SECRETARIO GENERAL PERMANENTE (e)

CLASIFICACIÓN FUNCIONAL DEL GASTO

Al 31 de Marzo del 2014

(En Nuevos Soles)

ENTIDAD : FONDO METROPOLITANO DE INVERSIONES DE LIMA

EP-3

FUNCIÓN	PRESUPUESTO INSTITUCIONAL MODIFICADO - PIM	EJECUCION	VARIACIONES
SERVICIOS GENERALES	254,780,518	60,861,384	193,919,134
01. Legislativa			
02. Relaciones Exteriores			
03. Planeamiento, Gestión y Reserva de Contingencias	254,780,518	60,861,384	193,919,134
04. Defensa y Seguridad Nacional			
05. Orden Público y Seguridad			
06. Justicia			
25. Deuda Pública			
SERVICIOS SOCIALES	0	0	
07. Trabajo			
17. Ambiente			
18. Saneamiento			
20. Salud			
21. Cultura y Deporte			
22. Educación			
23. Protección Social			
24. Previsión Social			
SERVICIOS ECONOMICOS	0	0	
08. Comercio			
09. Turismo			
10. Agropecuaria			
11. Pesca			
12. Energía			
13. Minería			
14. Industria			
15. Transporte			
16. Comunicaciones			
19. Vivienda y Desarrollo Urbano			
TOTAL GENERAL	254,780,518	60,861,384	193,919,134



MUNICIPALIDAD METROPOLITANA DE LIMA
Fondo Metropolitano de Inversiones INVERMET

C.P.C. LUIS A. GARCÍA COSSIO
Jefe de la Oficina de Planificación y presupuesto

Jefe de Presupuesto
o Cargo Equivalente
Sello y Firma



MUNICIPALIDAD METROPOLITANA DE LIMA
Fondo Metropolitano de Inversiones INVERMET

C.P.C. LUISA TORRES GUERRA
Jefe de la Oficina de Administración y Finanzas

Jefe de Administración y Finanzas
o Cargo Equivalente
Sello y Firma



MUNICIPALIDAD METROPOLITANA DE LIMA
Fondo Metropolitano de Inversiones INVERMET

LUIS ARTURO GARCIA COSSIO
SECRETARIO GENERAL PERMANENTE (e)
Sello y Firma

DISTRIBUCION GEOGRAFICA DEL GASTO
Al 31 de Marzo del 2014

(En Nuevos Soles)

EP-4

Departamentos	Gastos Corrientes		Gastos de Capital		Servicios de la Deuda		TOTAL	
	PIM	Ejecución	PIM	Ejecución	PIM	Ejecución	PIM	Ejecución
Amazonas							0.00	0.00
Ancash							0.00	0.00
Apurimac							0.00	0.00
Arequipa							0.00	0.00
Ayacucho							0.00	0.00
Cajamarca							0.00	0.00
Callao (Prov. Const.)							0.00	0.00
Cusco							0.00	0.00
Huancavelica							0.00	0.00
Huanuco							0.00	0.00
Ica							0.00	0.00
Junin							0.00	0.00
La Libertad							0.00	0.00
Lambayeque							0.00	0.00
Lima	23,565,056.00	4,383,152.00	231,215,492.00	56,478,232.00			254,780,548.00	60,861,384.00
Loreto							0.00	0.00
Madre de Dios							0.00	0.00
Moquegua							0.00	0.00
Pasco							0.00	0.00
Piura							0.00	0.00
Puno							0.00	0.00
San Martin							0.00	0.00
Tacna							0.00	0.00
Tumbes							0.00	0.00
Ucayali							0.00	0.00
TOTAL	23,565,056.00	4,383,152.00	231,215,492.00	56,478,232.00	0.00	0.00	254,780,548.00	60,861,384.00



MUNICIPALIDAD METROPOLITANA DE LIMA
 Fondo Metropolitano de Inversiones INVERMET

CPC. LUISA A. GARCIA COSSIO
 Jefe de la Oficina de Planeamiento y Presupuesto
Jefe de Presupuesto o Cargo Equivalente



MUNICIPALIDAD METROPOLITANA DE LIMA
 Fondo Metropolitano de Inversiones INVERMET

C.P.C. LUISA TORRES GUERRA
 Jefe de la Oficina de Administración y Finanzas



MUNICIPALIDAD METROPOLITANA DE LIMA
 Fondo Metropolitano de Inversiones INVERMET

LUIS ARTURO GARCIA COSSIO
 SECRETARIO GENERAL PERMANENTE (e)
Cargo Equivalente

MARCO LEGAL Y EJECUCION DEL PRESUPUESTO DE INVERSION - ADQUISICION DE ACTIVOS NO FINANCIEROS - PROYECTOS

31.03.2014

(En Nuevos Soles)

PI-1

ENTIDAD : FONDO METROPOLITANO DE INVERSIONES DE LIMA

Función Programa SubPrograma Proyecto	CADENA FUNCIONAL	RUBRO DE FTO.	PRESUPUESTO			EJECUCION
			PIA	PIM		
03 PLANEAMIENTO, GESTION Y RESERVA DE CONTINGENCIA						
006 GESTION		08	0	357,802	0	0
0006 ASESORAMIENTO Y APOYO		08	0	357,802	0	0
2001621 ESTUDIOS DE PRE-INVERSION		08	0	357,802	0	0
TOTAL			0	357,802	0	0
TOTAL PROYECTO			0	357,802	0	0
03 PLANEAMIENTO, GESTION Y RESERVA DE CONTINGENCIA		13	3,950,394	8,764,592	79,469	79,469
006 GESTION		13	3,950,394	8,764,592	79,469	79,469
0006 ASESORAMIENTO Y APOYO		13	3,950,394	8,764,592	79,469	79,469
2001621 ESTUDIOS DE PRE-INVERSION		13	3,950,394	8,764,592	79,469	79,469
TOTAL			3,950,394	8,764,592	79,469	79,469
TOTAL PROYECTO			3,950,394	8,764,592	79,469	79,469
03 PLANEAMIENTO, GESTION Y RESERVA DE CONTINGENCIA		08	259,075	259,075	0	0
006 GESTION		08	259,075	259,075	0	0
0006 ASESORAMIENTO Y APOYO		08	259,075	259,075	0	0
2001707 LIQUIDACION DE OBRAS		08	259,075	259,075	0	0
TOTAL			259,075	259,075	0	0
TOTAL PROYECTO			259,075	259,075	0	0
SUB-TOTAL PRESUPUESTO DE INVERSION POR RUBRO						
RECURSOS DIRECTAMENTE RECAUDADOS		09	259,075	616,877	0,00	0,00
DONACIONES Y TRANSFERENCIAS		13	3,950,394	8,764,592	79,469,00	79,469,00
TOTAL INVERSION			4,209,469	9,381,469	79,469,00	79,469,00

Nota: Cada Hoja debe ser visada por el responsable la Oficina de Presupuesto o quien haga sus veces



MUNICIPALIDAD METROPOLITANA DE LIMA
Fondo Metropolitano de Inversiones INVERMET



CPC. LUIS A. GARCIA COSSIO
Jefe de la Oficina de Planificación y presupuesto

JEFE DE PRESUPUESTO
O CARGO EQUIVALENTE

MUNICIPALIDAD METROPOLITANA DE LIMA
Fondo Metropolitano de Inversiones INVERMET



C.P.C. LUISA MORALES GUERRA
Jefe de la Oficina de Administración y Finanzas

GERENTE DE ADMINISTRACION Y FINANZAS
O CARGO EQUIVALENTE

MUNICIPALIDAD METROPOLITANA DE LIMA
Fondo Metropolitano de Inversiones INVERMET



LUIS ARTURO GARCIA COSSIO
SECRETARIO GENERAL ADMINISTRATIVO (e)
O CARGO EQUIVALENTE

METAS FISICAS PROGRAMADAS Y EJECUTADAS DEL PRESUPUESTO DE INVERSION

31.03.2014

PI-2

ENTIDAD : FONDO METROPOLITANO DE INVERSIONES DE LIMA

Función Programa SubPrograma Proyecto	UNIDAD DE MEDIDA	META FISICA			UBICACION GEOGRAFICA			OBSERVACIONES
		PROGRAMADA	MODIFICADA	EJECUTADA	DEPARTAMENTO	PROVINCIA	DISTRITO	
03 PLANEAMIENTO, GESTION Y RESERVA DE CONTINGENCIA 006 GESTION 0008 ASESORAMIENTO Y APOYO 2001621 ESTUDIOS DE PRE-INVERSION	ESTUDIO	85.00	0.00	18.00	LIMA	LIMA	LIMA	
TOTAL PROYECTO		85.00	0.00	18.00				
03 PLANEAMIENTO, GESTION Y RESERVA DE CONTINGENCIA 006 GESTION 0008 ASESORAMIENTO Y APOYO 2001621 ESTUDIOS DE PRE-INVERSION	ESTUDIO	85.00	0.00	18.00	LIMA	LIMA	LIMA	
TOTAL PROYECTO		85.00	0.00	18.00				
03 PLANEAMIENTO, GESTION Y RESERVA DE CONTINGENCIA 006 GESTION 0008 ASESORAMIENTO Y APOYO 2001707 LIQUIDACION DE OBRAS	ACCION	1.00	0.00	0.00	LIMA	LIMA	LIMA	
TOTAL PROYECTO		1.00	0.00	0.00				



MUNICIPALIDAD METROPOLITANA DE LIMA
Fondo Metropolitano de Inversiones INVERMET

CPC. LUISA GARCIA COSSIO
Jefe de la Oficina de Planificación y presupuesto

JEFE DE PRESUPUESTO
O CARGO EQUIVALENTE

MUNICIPALIDAD METROPOLITANA DE LIMA
Fondo Metropolitano de Inversiones INVERMET

C.P. LUISA TORRES GUERRA
Jefe de la Oficina de Inversiones FINANZAS

MUNICIPALIDAD METROPOLITANA DE LIMA
Fondo Metropolitano de Inversiones INVERMET

LUIS ARTURO GARCIA COSSIO
SECRETARIO GENERAL DE GOBIERNO



MINISTERIO DE ECONOMÍA Y FINANZAS
Dirección General de Contabilidad Pública

EQUIVALENCIA DE LA GENERICA 2.6 ADQUISICION DE ACTIVOS NO FINANCIEROS DE FORMATOS PP-2 Y GASTOS DEL EP-1 CON FORMATOS DE PROYECTOS DE INVERSION PI

ANEXO PI-1

ENTIDAD: 500235 FONDO METROPOLITANO DE INVERSIONES DE LIMA

FUENTE DE FINANCIAMIENTO	2.6 Adq. de Activos No Financieros de Programación y Ejecución del Presupuesto				2.6 Adq. de Activos No Financieros de Presupuesto de Inversión Pública					
	PP-2		EP-1		PI-1		TOTAL 2.6 AANF			
	PIA	PIM	EJEC(Gastos)	EJECUCION	PIA	PIM	EJECUCION	PIA	PIM	EJECUCION
RECURSOS DIRECTAMENTE RECAUDADOS	283,939.00	5,224,174.00	3,571,707.00	0.00	24,984.00	4,807,297.00	0.00	283,939.00	5,224,174.00	0.00
RECURSOS POR OPERACIONES OFICIALES DE CREDITO	0.00	0.00	0.00	0.00	0.00	0.00	0.00	0.00	0.00	0.00
DONACIONES Y TRANSFERENCIAS	3,950,394.00	8,854,592.00	79,469.00	79,469.00	0.00	90,000.00	0.00	3,950,394.00	8,854,592.00	79,469.00
RECURSOS DETERMINADOS	0.00	0.00	0.00	0.00	0.00	0.00	0.00	0.00	0.00	0.00
CANCION Y SOBRECANCION, REGALIAS, RENTA DE ADUANAS Y PARTICIPACIONES	0.00	0.00	0.00	0.00	0.00	0.00	0.00	0.00	0.00	0.00
TOTAL	4,234,333.00	14,078,766.00	3,641,716.00	79,469.00	24,984.00	4,697,297.00	0.00	4,234,333.00	14,078,766.00	79,469.00



MUNICIPALIDAD METROPOLITANA DE LIMA
Fondo Metropolitano de Inversiones INVERMET

MUNICIPALIDAD METROPOLITANA DE LIMA
Fondo Metropolitano de Inversiones INVERMET

CPC. LUISA GARCIA COSSIO
Jefe de la Oficina de Planificación y presupuesto
O CARGO EQUIVALENTE

C.P. GUILLERMO GUERRAS
Jefe de la Oficina de Administración INVERMET