

**A NIVEL DE DE ESPECIFICAS DEL INGRESO - TODA FUENTE DE FINANCIAMIENTO
AL IV TRIMESTRE DE 2012**
(En Nuevos Soles)

ENTIDAD : FONDO METROPOLITANO DE INVERSIONES DE LIMA

TIPO TRANSACCION GENERICA SUBGENERICA - NIVEL 1 ESPECIFICA - NIVEL 2	PRESUPUESTO 2012			EJECUCION DE LOS INGRESOS AÑO 2012					AVANCE %	
	PIA (1)	PIM (2)	RECURSOS ASIGNADOS RESERVADOS	RECURSOS POR OPERACIONES OFICIALES DE CREDITO	DONACIONES Y TRANSFERENCIAS	RECURSOS DETERMINADOS	TOTAL (9)	PIA (3)/(1)	PIM (5)/(2)	
1 INGRESOS PRESUPUESTARIOS	180,838,873	209,841,604	7,757,799.0	0.0	213,728,845.0	0.0	220,483,644.0	137.2	105.07	
1.3 VENTA DE BIENES Y SERVICIOS Y DERECHOS ADMINISTRATIVOS	951,600	951,600	1,087,773.0	0.0	0.0	0.0	1,087,773.0	114.3	114.31	
1.3.1 VENTA DE BIENES	0	0	2,046.0	0.0	0.0	0.0	2,046.0			
1.3.1.9 VENTA DE OTROS BIENES	0	0	2,046.0	0.0	0.0	0.0	2,046.0			
1.3.1.9.1 VENTA DE OTROS BIENES	0	0	2,046.0	0.0	0.0	0.0	2,046.0			
1.3.1.9.1.2 VENTA DE BASES PARA LICITACION PUBLICA, CONCURSO	0	0	16,141.0	0.0	0.0	0.0	16,141.0			
1.3.2 DERECHOS Y TASAS ADMINISTRATIVOS	0	0	16,141.0	0.0	0.0	0.0	16,141.0			
1.3.2.8 DERECHOS ADMINISTRATIVOS DE TRANSPORTES Y	0	0	16,141.0	0.0	0.0	0.0	16,141.0			
1.3.2.8.1 DERECHOS ADMINISTRATIVOS DE TRANSPORTES Y	0	0	16,141.0	0.0	0.0	0.0	16,141.0			
1.3.2.8.1.6 ESTACIONAMIENTO DE VEHICULOS	0	0	16,141.0	0.0	0.0	0.0	16,141.0			
1.3.3 VENTA DE SERVICIOS	951,600	951,600	1,069,595.0	0.0	0.0	0.0	1,069,595.0	112.48	112.48	
1.3.3.5 INGRESO POR ALQUILERES	951,600	951,600	1,069,595.0	0.0	0.0	0.0	1,069,595.0	112.48	112.48	
1.3.3.5.1 INMUEBLES Y TERRENOS	951,600	951,600	1,069,595.0	0.0	0.0	0.0	1,069,595.0	112.48	112.48	
1.3.3.5.1.1 EDIFICIOS E INSTALACIONES	951,600	951,600	1,069,595.0	0.0	0.0	0.0	1,069,595.0	112.48	112.48	
1.4 DONACIONES Y TRANSFERENCIAS	558,879,248	483,566,651	0.0	0.0	203,770,063.0	0.0	203,770,063.0	330.08	105.38	
1.4.1 DONACIONES Y TRANSFERENCIAS CORRIENTES	12,534,348	15,534,348	0.0	0.0	19,062,635.0	0.0	19,062,635.0	152.04	122.79	
1.4.1.3 DE OTRAS UNIDADES DE GOBIERNO	12,534,348	15,534,348	0.0	0.0	19,062,635.0	0.0	19,062,635.0	152.08	122.79	
1.4.1.3.1 DE OTRAS UNIDADES DE GOBIERNO	12,534,348	15,534,348	0.0	0.0	19,062,635.0	0.0	19,062,635.0	152.08	122.79	
1.4.1.3.1.3 DE LOS GOBIERNOS LOCALES	12,534,348	15,534,348	0.0	0.0	19,062,635.0	0.0	19,062,635.0	152.08	122.79	
1.4.2 DONACIONES DE CAPITAL	144,145,001	177,832,303	0.0	0.0	184,707,428.0	0.0	184,707,428.0	128.14	103.87	
1.4.2.3 DE OTRAS UNIDADES DE GOBIERNO	144,145,001	177,832,303	0.0	0.0	184,707,428.0	0.0	184,707,428.0	128.14	103.87	
1.4.2.3.1 DE OTRAS UNIDADES DE GOBIERNO	144,145,001	177,832,303	0.0	0.0	184,707,428.0	0.0	184,707,428.0	128.14	103.87	
1.4.2.3.1.3 DE LOS GOBIERNOS LOCALES	144,145,001	177,832,303	0.0	0.0	184,707,428.0	0.0	184,707,428.0	128.14	103.87	
1.5 OTROS INGRESOS	96,000	96,000	203,726.0	0.0	0.0	0.0	203,726.0	212.21	212.21	
1.5.1 RENTAS DE LA PROPIEDAD	96,000	96,000	203,726.0	0.0	0.0	0.0	203,726.0	212.21	212.21	
1.5.1.1 RENTAS DE LA PROPIEDAD FINANCIERA	96,000	96,000	203,726.0	0.0	0.0	0.0	203,726.0	212.21	212.21	
1.5.1.1.1 INTERESES	96,000	96,000	203,726.0	0.0	0.0	0.0	203,726.0	212.21	212.21	
1.5.1.1.1.1 INTERESES POR DEPOSITOS DISTINTOS DE RECURSOS POR	96,000	96,000	203,726.0	0.0	0.0	0.0	203,726.0	212.21	212.21	
1.5.2 MULTAS Y SANCIONES NO TRIBUTARIAS	3,600	3,600	144,351.0	0.0	0.0	0.0	144,351.0	4009.74	4009.74	
1.5.2.1.6 OTRAS MULTAS	3,600	3,600	144,351.0	0.0	0.0	0.0	144,351.0	4009.74	4009.74	
1.5.2.1.6.99 OTRAS MULTAS	3,600	3,600	144,351.0	0.0	0.0	0.0	144,351.0	4009.74	4009.74	
1.5.5 INGRESOS DIVERSOS	2,908,324	2,908,324	1,882,513.0	0.0	0.0	0.0	1,882,513.0	64.73	64.73	
1.5.5.1 INGRESOS DIVERSOS	2,908,324	2,908,324	1,882,513.0	0.0	0.0	0.0	1,882,513.0	64.73	64.73	
1.5.5.1.4 OTROS INGRESOS DIVERSOS	2,908,324	2,908,324	1,882,513.0	0.0	0.0	0.0	1,882,513.0	64.73	64.73	
1.5.5.1.4.99 OTROS INGRESOS DIVERSOS	2,908,324	2,908,324	1,882,513.0	0.0	0.0	0.0	1,882,513.0	64.73	64.73	
1.9 SALDOS DE BALANCE	0	12,515,431	4,439,436.0	0.0	8,955,782.0	0.0	13,395,218.0	107.03	107.03	
1.9.1 SALDOS DE BALANCE	0	12,515,431	4,439,436.0	0.0	8,955,782.0	0.0	13,395,218.0	107.03	107.03	
1.9.1.1 SALDOS DE BALANCE	0	12,515,431	4,439,436.0	0.0	8,955,782.0	0.0	13,395,218.0	107.03	107.03	
1.9.1.1.1 SALDOS DE BALANCE	0	12,515,431	4,439,436.0	0.0	8,955,782.0	0.0	13,395,218.0	107.03	107.03	



**PRESUPUESTO DE INGRESOS
AL IV TRIMESTRE DE 2012**
(En Nuevos Soles)

ENTIDAD : FONDO METROPOLITANO DE INVERSIONES DE LIMA

TIPO TRANSACCION GENÉRICA - NIVEL 1 SUBGENÉRICA - NIVEL 2 ESPECÍFICA - NIVEL 3 ESPECÍFICA - NIVEL 4	PRESUPUESTO 2012		EJECUCIÓN DE LOS INGRESOS AÑO 2012					AVANCE %	
	PIA (1)	PIM (2)	RECURSOS DIRECTAMENTE RECAUDADOS	RECURSOS POR OPERACIONES OFICIALES DE CREDITO	DONACIONES Y TRANSFERENCIAS	RECURSOS DETERMINADOS	TOTAL (6)	PIA (3)/(1)	PIM (5)/(2)
1.9.1.1.1.1 SALDOS DE BALANCE	0	3.559.648	4.439.435,0	0,0	0,0	0,0	4.439.435,0		124,72
1.9.1.1.1.1 SALDOS DE BALANCE	0	8.955.782	0,0	0,0	8.955.782,0	0,0	8.955.782,0		100,00
TOTAL GENERAL	160.628.873	209.841.608	1797.789,0	0,0	212.725.895,0	0,0	220.453.644,0	137,2	105,07

MUNICIPALIDAD METROPOLITANA DE LIMA
Fondo Metropolitano de Inversiones INVERMET

Marta Rodríguez
CPC MARTA RODRIGUEZ ANDAUA
Matrícula N° 16374
CONTADOR
Sello y Firma

MUNICIPALIDAD METROPOLITANA DE LIMA
Fondo Metropolitano de Inversiones INVERMET


Jorge Alfaro Martijena
JORGE ALFARO MARTIJENA
SECRETARIO GENERAL PERMANENTE
TITULAR DE LA ENTIDAD
Sello y Firma

PRESUPUESTO DE EGRESOS
A NIVEL DE ACTIVIDAD Y/O PROYECTO Y GENERICA DE GASTO - DESAGREGADO
TRIMESTRAL
POR FUENTE DE FINANCIAMIENTO
(En Nuevos Soles)

PROCESO PRESUPUESTARIO DEL SECTOR PUBLICO
Ejecucion del Presupuesto para el Año Fiscal 2012

ENTIDAD : FONDO METROPOLITANO DE INVERSIONES DE LIMA

TIPO TRANSACCION PRODUCTO/PROYECTO FUNCION DIVISION FUNCIONAL GRUPO FUNCIONAL GENERICA DEL GASTO	PRESUPUESTO 2012			EJECUCION DE EGRESOS AÑO 2012					AVANCE %	
	PIA (1)	PIM (2)		RECURSOS DIRECTAMENTE RECAUDADOS	RECURSOS POR OPERACIONES OFICIALES DE CREDITO	DONACIONES Y TRANSFERENCIAS	RECURSOS DETERMINADOS	TOTAL (3)		PIA (37(1))
2 GASTOS PRESUPUESTARIOS	160,638,873	209,841,608		4,288,935.00	.00	192,746,831.00	.00	197,035,766.00	122.66	93.90
2001621 ESTUDIOS DE PRE-INVERSION	0	225,150		.00	.00	198,505.00	.00	198,505.00		70.40
03 PLANEAMIENTO, GESTION Y RESERVA DE CONTINGENCIA	0	225,150		.00	.00	198,505.00	.00	198,505.00		70.40
006 GESTION	0	225,150		.00	.00	198,505.00	.00	198,505.00		70.40
0008 ASESORAMIENTO Y APOYO	0	225,150		.00	.00	198,505.00	.00	198,505.00		70.40
6 ADQUISICION DE ACTIVOS NO FINANCIEROS										
2001707 LIQUIDACION DE OBRAS	117,151	117,151		117,151.00	.00	.00	.00	117,151.00	100.00	100.00
03 PLANEAMIENTO, GESTION Y RESERVA DE CONTINGENCIA	117,151	117,151		117,151.00	.00	.00	.00	117,151.00	100.00	100.00
006 GESTION	117,151	117,151		117,151.00	.00	.00	.00	117,151.00	100.00	100.00
0008 ASESORAMIENTO Y APOYO	117,151	117,151		117,151.00	.00	.00	.00	117,151.00	100.00	100.00
6 ADQUISICION DE ACTIVOS NO FINANCIEROS										
2136272 MEJORAMIENTO DE LAS AREAS VERDES Y EQUIPAMIENTO	0	115,280		.00	.00	115,030.00	.00	115,030.00		99.78
03 PLANEAMIENTO, GESTION Y RESERVA DE CONTINGENCIA	0	115,280		.00	.00	115,030.00	.00	115,030.00		99.78
006 GESTION	0	115,280		.00	.00	115,030.00	.00	115,030.00		99.78
0008 ASESORAMIENTO Y APOYO	0	115,280		.00	.00	115,030.00	.00	115,030.00		99.78
6 ADQUISICION DE ACTIVOS NO FINANCIEROS										
5000003 GESTION ADMINISTRATIVA	4,280,312	10,663,507		627,552.00	.00	6,618,299.00	.00	7,245,851.00	169.28	66.59
03 PLANEAMIENTO, GESTION Y RESERVA DE CONTINGENCIA	4,280,312	10,663,507		627,552.00	.00	6,618,299.00	.00	7,245,851.00	169.28	66.59
006 GESTION	4,280,312	10,663,507		627,552.00	.00	6,618,299.00	.00	7,245,851.00	169.28	66.59
0008 ASESORAMIENTO Y APOYO	4,280,312	10,663,507		627,552.00	.00	6,618,299.00	.00	7,245,851.00	169.28	66.59
1 PERSONAL Y OBLIGACIONES SOCIALES	2,251,001	2,251,001		.00	.00	1,604,997.00	.00	1,604,997.00	71.30	71.30
3 BIENES Y SERVICIOS	1,977,997	7,860,133		589,004.00	.00	4,463,323.00	.00	5,052,327.00	269.56	65.96
5 OTROS GASTOS	101,580	215,560		29,348.00	.00	88,682.00	.00	118,030.00	113.24	53.35
6 ADQUISICION DE ACTIVOS NO FINANCIEROS	49,754	938,813		.00	.00	463,417.00	.00	463,417.00	931.42	86.33
03 PLANEAMIENTO, GESTION Y RESERVA DE CONTINGENCIA	49,754	938,813		.00	.00	463,417.00	.00	463,417.00	931.42	86.33
006 GESTION	49,754	938,813		.00	.00	463,417.00	.00	463,417.00	931.42	86.33
0008 ASESORAMIENTO Y APOYO	49,754	938,813		.00	.00	463,417.00	.00	463,417.00	931.42	86.33
1 PERSONAL Y OBLIGACIONES SOCIALES	62,986	132,926		59,577.00	.00	69,536.00	.00	129,113.00	200.22	94.87
3 BIENES Y SERVICIOS	62,986	132,926		59,577.00	.00	69,536.00	.00	129,113.00	200.22	94.87
5 OTROS GASTOS	62,986	132,926		59,577.00	.00	69,536.00	.00	129,113.00	200.22	94.87
6 ADQUISICION DE ACTIVOS NO FINANCIEROS	62,986	132,926		59,577.00	.00	69,536.00	.00	129,113.00	200.22	94.87
1 PERSONAL Y OBLIGACIONES SOCIALES	58,145	58,145		.00	.00	52,818.00	.00	52,818.00	94.07	94.07
3 BIENES Y SERVICIOS	6,641	63,630		35,577.00	.00	3,568.00	.00	60,145.00	879.18	94.52
6 ADQUISICION DE ACTIVOS NO FINANCIEROS	0	13,151		.00	.00	13,150.00	.00	13,150.00		99.99
03 PLANEAMIENTO, GESTION Y RESERVA DE CONTINGENCIA	0	13,151		.00	.00	13,150.00	.00	13,150.00		99.99
006 GESTION	0	13,151		.00	.00	13,150.00	.00	13,150.00		99.99
0008 ASESORAMIENTO Y APOYO	0	13,151		.00	.00	13,150.00	.00	13,150.00		99.99
1 PERSONAL Y OBLIGACIONES SOCIALES	2,803,989	3,159,629		80,151.00	.00	1,156,261.00	.00	1,236,412.00	44.10	39.13
3 BIENES Y SERVICIOS	2,803,989	3,159,629		80,151.00	.00	1,156,261.00	.00	1,236,412.00	44.10	39.13
6 ADQUISICION DE ACTIVOS NO FINANCIEROS	2,803,989	3,159,629		80,151.00	.00	1,156,261.00	.00	1,236,412.00	44.10	39.13
03 PLANEAMIENTO, GESTION Y RESERVA DE CONTINGENCIA	2,803,989	3,159,629		80,151.00	.00	1,156,261.00	.00	1,236,412.00	44.10	39.13
006 GESTION	2,803,989	3,159,629		80,151.00	.00	1,156,261.00	.00	1,236,412.00	44.10	39.13
0008 ASESORAMIENTO Y APOYO	2,803,989	3,159,629		80,151.00	.00	1,156,261.00	.00	1,236,412.00	44.10	39.13
1 PERSONAL Y OBLIGACIONES SOCIALES	1,195,935	1,195,935		.00	.00	444,157.00	.00	444,157.00	37.15	37.15
3 BIENES Y SERVICIOS	1,519,554	1,803,845		80,151.00	.00	645,628.00	.00	725,777.00	47.76	40.23
6 ADQUISICION DE ACTIVOS NO FINANCIEROS	88,200	160,149		.00	.00	66,478.00	.00	66,478.00	75.37	41.51
03 PLANEAMIENTO, GESTION Y RESERVA DE CONTINGENCIA	88,200	160,149		.00	.00	66,478.00	.00	66,478.00	75.37	41.51
006 GESTION	88,200	160,149		.00	.00	66,478.00	.00	66,478.00	75.37	41.51
0008 ASESORAMIENTO Y APOYO	88,200	160,149		.00	.00	66,478.00	.00	66,478.00	75.37	41.51
1 PERSONAL Y OBLIGACIONES SOCIALES	8,262,930	16,728,556		2,440,600.00	.00	6,796,897.00	.00	9,237,497.00	111.79	55.22
3 BIENES Y SERVICIOS	8,262,930	16,728,556		2,440,600.00	.00	6,796,897.00	.00	9,237,497.00	111.79	55.22
6 ADQUISICION DE ACTIVOS NO FINANCIEROS	8,262,930	16,728,556		2,440,600.00	.00	6,796,897.00	.00	9,237,497.00	111.79	55.22
03 PLANEAMIENTO, GESTION Y RESERVA DE CONTINGENCIA	8,262,930	16,728,556		2,440,600.00	.00	6,796,897.00	.00	9,237,497.00	111.79	55.22
006 GESTION	8,262,930	16,728,556		2,440,600.00	.00	6,796,897.00	.00	9,237,497.00	111.79	55.22
0008 ASESORAMIENTO Y APOYO	8,262,930	16,728,556		2,440,600.00	.00	6,796,897.00	.00	9,237,497.00	111.79	55.22



**PROCESO PRESUPUESTARIO DEL SECTOR PUBLICO
EJECUCION DEL PRESUPUESTO PARA EL AÑO FISCAL 2012**

**PRESUPUESTO DE EGRESOS
A NIVEL DE ACTIVIDAD Y/O PROYECTO Y GENERICA DE GASTO - DESAGREGADO
TRIMESTRAL**

FORMATO 02EJETES

FORMATO 02EJETES

(En Nuevos Soles)

ENTIDAD : FONDO METROPOLITANO DE INVERSIONES DE LIMA

TIPO TRANSACCION PRODUCTO/PROYECTO FUNCION DIVISION FUNCIONAL GRUPO FUNCIONAL GENERICA DEL GASTO	PRESUPUESTO 2012					EJECUCION DE EGRESOS AÑO 2012					AVANCE %
	P/A (1)	P/M (2)	RECURSOS DIRECCIONALES RECAUDADOS	RECURSOS POR OPERACIONES OFICIALES DE CREDITO	DONACIONES Y TRANSFERENCIAS	RECURSOS DETERMINADOS	TOTAL (5)	P/A (6)/(1)	P/M (3)/(2)		
1 PERSONAL Y OBLIGACIONES SOCIALES	1,692,729	1,692,729	.00	.00	620,185.00	.00	620,185.00	36.64		36.64	
3 BIENES Y SERVICIOS	6,520,143	14,739,817	2,440,600.00	.00	6,091,944.00	.00	8,442,544.00	129.46		57.28	
6 ADQUISICION DE ACTIVOS NO FINANCIEROS	90,058	296,310	.00	.00	174,766.00	.00	174,766.00	349.13		66.98	
5002350 TRANSFERENCIA FINANCIERA A GOBIERNOS LOCALES	145,112,105	178,799,407	967,104.00	.00	177,832,303.00	.00	178,799,407.00	123.21		100.00	
03 PLANEAMIENTO, GESTION Y RESERVA DE CONTINGENCIA	145,112,105	178,799,407	967,104.00	.00	177,832,303.00	.00	178,799,407.00	123.21		100.00	
008 GESTION	145,112,105	178,799,407	967,104.00	.00	177,832,303.00	.00	178,799,407.00	123.21		100.00	
0008 ASESORAMIENTO Y APOYO	145,112,105	178,799,407	967,104.00	.00	177,832,303.00	.00	178,799,407.00	123.21		100.00	
4 DONACIONES Y TRANSFERENCIAS	160,638,873	209,841,606	4,298,935.00	.00	192,746,831.00	.00	197,045,766.00	122.66		93.90	
TOTAL ENTIDAD											

Nota: Deberá adjuntar un formato por cada fuente de financiamiento

MUNICIPALIDAD METROPOLITANA DE LIMA
Fondo Metropolitano de Inversiones INVERMET

Martita Rodriguez Jaboda
CPC MARTITZA RODRIGUEZ JABODA
MARTITZA RODRIGUEZ JABODA 16374
Sello y Firma

MUNICIPALIDAD METROPOLITANA DE LIMA
Fondo Metropolitano de Inversiones INVERMET

Concepcion Caldas Changa
Econ. CONCEPCION CALDAS CHANGA
JEFE DE OFICINA DE ADMINISTRACION Y PRESUPUESTO
Sello y Firma

MUNICIPALIDAD METROPOLITANA DE LIMA
Fondo Metropolitano de Inversiones INVERMET

Jorge Alfaro Martijena
JORGE ALFARO MARTIJENA
SECRETARIO GENERAL PERMANENTE
TITULAR DE LA ENTIDAD
Sello y Firma


PROCESO PRESUPUESTARIO DEL SECTOR PUBLICO
EJECUCION DEL PRESUPUESTO PARA EL AÑO FISCAL 2012

**PRESUPUESTO DE EGRESOS
A NIVEL DE ACTIVIDAD Y/O PROYECTO Y GENERICA DE GASTO - DESAGREGADO
TRIMESTRAL
POR FUENTE DE FINANCIAMIENTO**
(En Nuevos Soles)

ENTIDAD : FONDO METROPOLITANO DE INVERSIONES DE LIMA

FUENTE DE FINANCIAMIENTO : RECURSOS DIRECTAMENTE RECAUDADOS

TIPO TRANSACCION PRODUCTO/PROYECTO FUNCION DIVISION FUNCIONAL GRUPO FUNCIONAL GENERICA DEL GASTO	PRESUPUESTO 2012			EJECUCION DE EGRESOS AÑO 2012						AVANCE %
	PIA (1)	PIM (2)		I TRIM	II TRIM	III TRIM	IV TRIM	TOTAL (5)	PIA (3)/(1)	
2 GASTOS PRESUPUESTARIOS	3,969,524	7,519,173		788,953.00	846,184.00	654,857.00	1,998,841.00	4,288,835.00	108.32	57.04
2001707 LIQUIDACION DE OBRAS	117,151	117,151		.00	117,151.00	.00	.00	117,151.00	100.00	100.00
03 PLANEAMIENTO, GESTION Y RESERVA DE CONTINGENCIA	117,151	117,151		.00	117,151.00	.00	.00	117,151.00	100.00	100.00
006 GESTION	117,151	117,151		.00	117,151.00	.00	.00	117,151.00	100.00	100.00
000BASESORAMIENTO Y APOYO	117,151	117,151		.00	117,151.00	.00	.00	117,151.00	100.00	100.00
6 ADQUISICION DE ACTIVOS NO FINANCIEROS	311,269	1,682,594		109,857.00	261,536.00	48,067.00	207,892.00	627,352.00	201.55	37.29
5000003 GESTION ADMINISTRATIVA	311,269	1,682,594		109,857.00	261,536.00	48,067.00	207,892.00	627,352.00	201.55	37.29
03 PLANEAMIENTO, GESTION Y RESERVA DE CONTINGENCIA	311,269	1,682,594		109,857.00	261,536.00	48,067.00	207,892.00	627,352.00	201.55	37.29
006 GESTION	311,269	1,682,594		109,857.00	261,536.00	48,067.00	207,892.00	627,352.00	201.55	37.29
000BASESORAMIENTO Y APOYO	298,800	1,656,115		109,857.00	261,536.00	19,719.00	207,892.00	599,004.00	200.47	38.49
3 BIENES Y SERVICIOS	0	114,000		.00	7,700.00	.00	.00	28,348.00	0.00	24.87
5 OTROS GASTOS	12,469	12,469		.00	.00	.00	.00	.00	0.00	0.00
6 ADQUISICION DE ACTIVOS NO FINANCIEROS	0	56,789		.00	7,700.00	21,287.00	27,590.00	56,577.00	99.63	99.63
5000006 ACCIONES DE CONTROL Y AUDITORIA	0	56,789		.00	7,700.00	21,287.00	27,590.00	56,577.00	99.63	99.63
03 PLANEAMIENTO, GESTION Y RESERVA DE CONTINGENCIA	0	56,789		.00	7,700.00	21,287.00	27,590.00	56,577.00	99.63	99.63
006 GESTION	0	56,789		.00	7,700.00	21,287.00	27,590.00	56,577.00	99.63	99.63
0012 CONTROL INTERNO	0	56,789		.00	7,700.00	21,287.00	27,590.00	56,577.00	99.63	99.63
3 BIENES Y SERVICIOS	0	56,789		.00	7,700.00	21,287.00	27,590.00	56,577.00	99.63	99.63
5001222 SUPERVISION DE CONTRATOS - INVERSION PRIVADA - MML	1,004,000	1,004,000		79,524.00	.00	.00	.00	80,151.00	7.98	7.98
03 PLANEAMIENTO, GESTION Y RESERVA DE CONTINGENCIA	1,004,000	1,004,000		79,524.00	.00	.00	.00	80,151.00	7.98	7.98
006 GESTION	1,004,000	1,004,000		79,524.00	.00	.00	.00	80,151.00	7.98	7.98
000BASESORAMIENTO Y APOYO	920,000	920,000		79,524.00	.00	.00	.00	80,151.00	8.71	8.71
3 BIENES Y SERVICIOS	84,000	84,000		.00	.00	.00	.00	.00	0.00	0.00
6 ADQUISICION DE ACTIVOS NO FINANCIEROS	1,560,000	3,691,545		599,572.00	459,797.00	585,603.00	795,628.00	2,440,600.00	158.45	66.11
5002340 ESTUDIOS Y FINANCIAMIENTO DE INVERSIONES	1,560,000	3,691,545		599,572.00	459,797.00	585,603.00	795,628.00	2,440,600.00	158.45	66.11
03 PLANEAMIENTO, GESTION Y RESERVA DE CONTINGENCIA	1,560,000	3,691,545		599,572.00	459,797.00	585,603.00	795,628.00	2,440,600.00	158.45	66.11
006 GESTION	1,560,000	3,691,545		599,572.00	459,797.00	585,603.00	795,628.00	2,440,600.00	158.45	66.11
000BASESORAMIENTO Y APOYO	1,560,000	3,691,545		599,572.00	459,797.00	585,603.00	795,628.00	2,440,600.00	158.45	66.11
3 BIENES Y SERVICIOS	987,104	987,104		.00	.00	.00	.00	987,104.00	100.00	100.00
5002350 TRANSFERENCIA FINANCIERA A GOBIERNOS LOCALES	987,104	987,104		.00	.00	.00	.00	987,104.00	100.00	100.00
03 PLANEAMIENTO, GESTION Y RESERVA DE CONTINGENCIA	987,104	987,104		.00	.00	.00	.00	987,104.00	100.00	100.00
006 GESTION	987,104	987,104		.00	.00	.00	.00	987,104.00	100.00	100.00
000BASESORAMIENTO Y APOYO	987,104	987,104		.00	.00	.00	.00	987,104.00	100.00	100.00
4 DONACIONES Y TRANSFERENCIAS	987,104	987,104		.00	.00	.00	.00	987,104.00	100.00	100.00
TOTAL FUENTE	3,969,524	7,519,173		788,953.00	846,184.00	654,857.00	1,998,841.00	4,288,835.00	108.32	57.04



PRESUPUESTO DE EGRESOS
A NIVEL DE ACTIVIDAD Y/O PROYECTO Y GENERICA DE GASTO - DESAGREGADO
TRIMESTRAL
POR FUENTE DE FINANCIAMIENTO
(En Nuevos Soles)

PROCESO PRESUPUESTARIO DEL SECTOR PUBLICO
EJECUCION DEL PRESUPUESTO PARA EL AÑO FISCAL 2012

ENTIDAD : FONDO METROPOLITANO DE INVERSIONES DE LIMA
FUENTE DE FINANCIAMIENTO : DONACIONES Y TRANSFERENCIAS

TIPO TRANSACCION PROYECTO/PROYECTO FUNCION DIVISION FUNCIONAL GRUPO FUNCIONAL GENERICA DEL GASTO	PRESUPUESTO 2012		EJECUCION DE EGRESOS AÑO 2012						AVANCE %	
	PIA (1)	PIM (2)	ITRIM	ITRIM	ITRIM	ITRIM	ITRIM	TOTAL (3)	PIA (3)/(1)	PIM (3)/(2)
2 GASTOS PRESUPUESTARIOS	156,679,349	202,322,433	44,529,553.00	50,140,418.00	52,127,523.00	45,349,336.00	192,746,831.00	123.02		95.27
2001621 ESTUDIOS DE PRE-INVERSION	0	225,150	.00	.00	89,159.00	89,346.00	158,505.00			70.40
03 PLANEAMIENTO, GESTION Y RESERVA DE CONTINGENCIA	0	225,150	.00	.00	89,159.00	89,346.00	158,505.00			70.40
008 GESTION	0	225,150	.00	.00	89,159.00	89,346.00	158,505.00			70.40
0008 ASESORAMIENTO Y APOYO	0	225,150	.00	.00	89,159.00	89,346.00	158,505.00			70.40
6 ADQUISICION DE ACTIVOS NO FINANCIEROS	0	115,200	.00	73,580.00	41,450.00	.00	115,030.00			99.78
2135272 MEJORAMIENTO DE LAS AREAS VERDES Y EQUIPAMIENTO	0	115,200	.00	73,580.00	41,450.00	.00	115,030.00			99.78
03 PLANEAMIENTO, GESTION Y RESERVA DE CONTINGENCIA	0	115,200	.00	73,580.00	41,450.00	.00	115,030.00			99.78
006 GESTION	0	115,200	.00	73,580.00	41,450.00	.00	115,030.00			99.78
0008 ASESORAMIENTO Y APOYO	0	115,200	.00	73,580.00	41,450.00	.00	115,030.00			99.78
6 ADQUISICION DE ACTIVOS NO FINANCIEROS	0	115,200	.00	73,580.00	41,450.00	.00	115,030.00			99.78
5000903 GESTION ADMINISTRATIVA	3,669,043	8,880,923	1,177,630.00	1,234,931.00	1,644,275.00	2,651,403.00	6,618,299.00	166.75		74.52
03 PLANEAMIENTO, GESTION Y RESERVA DE CONTINGENCIA	3,669,043	8,880,923	1,177,630.00	1,234,931.00	1,644,275.00	2,651,403.00	6,618,299.00	166.75		74.52
006 GESTION	3,669,043	8,880,923	1,177,630.00	1,234,931.00	1,644,275.00	2,651,403.00	6,618,299.00	166.75		74.52
0008 ASESORAMIENTO Y APOYO	3,669,043	8,880,923	1,177,630.00	1,234,931.00	1,644,275.00	2,651,403.00	6,618,299.00	166.75		74.52
1 PERSONAL Y OBLIGACIONES SOCIALES	2,251,001	445,433.00	465,297.00	428,084.00	428,084.00	288,093.00	1,604,897.00	71.30		74.34
3 BIENES Y SERVICIOS	1,578,197	6,004,018	623,021.00	754,612.00	1,149,032.00	1,936,658.00	4,465,323.00	282.63		74.34
5 OTROS GASTOS	101,560	85,986.00	85,986.00	704.00	.00	.00	86,692.00	85.33		85.33
6 ADQUISICION DE ACTIVOS NO FINANCIEROS	37,285	524,344	23,218.00	14,378.00	69,159.00	356,652.00	465,417.00	1242.90		88.38
5000006 ACCIONES DE CONTROL Y AUDITORIA	62,986	76,137	13,230.00	13,518.00	14,361.00	26,427.00	69,536.00	110.40		91.33
03 PLANEAMIENTO, GESTION Y RESERVA DE CONTINGENCIA	62,986	76,137	13,230.00	13,518.00	14,361.00	26,427.00	69,536.00	110.40		91.33
006 GESTION	62,986	76,137	13,230.00	13,518.00	14,361.00	26,427.00	69,536.00	110.40		91.33
0008 ASESORAMIENTO Y APOYO	62,986	76,137	13,230.00	13,518.00	14,361.00	26,427.00	69,536.00	110.40		91.33
0912 CONTROL INTERNO	55,145	13,032.00	13,032.00	12,922.00	14,076.00	13,178.00	52,818.00	94.07		94.07
1 PERSONAL Y OBLIGACIONES SOCIALES	5,841	198.00	198.00	986.00	285.00	2,099.00	3,569.00	52.16		52.16
3 BIENES Y SERVICIOS	0	13,151	.00	.00	.00	13,150.00	13,150.00			99.99
6 ADQUISICION DE ACTIVOS NO FINANCIEROS	1,799,389	2,155,629	181,385.00	262,483.00	338,582.00	375,831.00	1,156,261.00	64.26		53.64
5001222 SUPERVISION DE CONTRATOS - INVERSION PRIVADA - MMIL	1,799,389	2,155,629	181,385.00	262,483.00	338,582.00	375,831.00	1,156,261.00	64.26		53.64
03 PLANEAMIENTO, GESTION Y RESERVA DE CONTINGENCIA	1,799,389	2,155,629	181,385.00	262,483.00	338,582.00	375,831.00	1,156,261.00	64.26		53.64
006 GESTION	1,799,389	2,155,629	181,385.00	262,483.00	338,582.00	375,831.00	1,156,261.00	64.26		53.64
0008 ASESORAMIENTO Y APOYO	1,799,389	2,155,629	181,385.00	262,483.00	338,582.00	375,831.00	1,156,261.00	64.26		53.64
1 PERSONAL Y OBLIGACIONES SOCIALES	1,195,635	1,925,635	129,176.00	129,241.00	100,103.00	85,638.00	444,157.00	37.15		37.15
3 BIENES Y SERVICIOS	599,554	863,845	52,210.00	133,242.00	224,270.00	235,904.00	645,626.00	107.66		73.05
6 ADQUISICION DE ACTIVOS NO FINANCIEROS	4,200	76,146	.00	.00	12,189.00	54,289.00	66,478.00	1592.51		87.30
5002340 ESTUDIOS Y FINANCIAMIENTO DE INVERSIONES	6,702,930	13,037,011	728,400.00	1,429,354.00	1,566,844.00	3,072,299.00	6,796,897.00	101.40		52.14
03 PLANEAMIENTO, GESTION Y RESERVA DE CONTINGENCIA	6,702,930	13,037,011	728,400.00	1,429,354.00	1,566,844.00	3,072,299.00	6,796,897.00	101.40		52.14
006 GESTION	6,702,930	13,037,011	728,400.00	1,429,354.00	1,566,844.00	3,072,299.00	6,796,897.00	101.40		52.14
0008 ASESORAMIENTO Y APOYO	6,702,930	13,037,011	728,400.00	1,429,354.00	1,566,844.00	3,072,299.00	6,796,897.00	101.40		52.14
1 PERSONAL Y OBLIGACIONES SOCIALES	1,692,729	1,692,729	165,034.00	169,372.00	154,907.00	110,872.00	620,186.00	36.64		36.64
3 BIENES Y SERVICIOS	4,960,143	11,047,972	553,965.00	1,229,982.00	1,380,935.00	2,818,241.00	6,001,944.00	121.00		54.33
6 ADQUISICION DE ACTIVOS NO FINANCIEROS	30,058	286,310	.00	.00	31,592.00	143,186.00	174,769.00	349.15		58.98
5002350 TRANSFERENCIA FINANCIERA A GOBIERNOS LOCALES	144,145,001	177,832,303	42,422,906.00	47,126,493.00	46,434,872.00	39,842,030.00	177,832,303.00	123.37		100.00

AREA DE CONTABILIDAD
INVERMET
Vº Bº
M.B.R.

OFICINA DE PLANEACION Y PRESUPUESTO
INVERMET
Vº Bº
H.C.C.C.

INVERMET
Vº Bº

DIRECCION GENERAL DEL PRESUPUESTO PUBLICO
Página : 3 de 3
FORMATO 02E_TIETES

**PRESUPUESTO DE EGRESOS
A NIVEL DE ACTIVIDAD Y/O PROYECTO Y GENERICA DE GASTO - DESAGREGADO
TRIMESTRAL
POR FUENTE DE FINANCIAMIENTO**
(En Nuevos Soles)

PROCESO PRESUPUESTARIO DEL SECTOR PUBLICO
EJECUCION DEL PRESUPUESTO PARA EL AÑO FISCAL 2012

**ENTIDAD : FONDO METROPOLITANO DE INVERSIONES DE LIMA
FUENTE DE FINANCIAMIENTO : DONACIONES Y TRANSFERENCIAS**

TIPO TRANSACCION PRODUCTO/PROYECTO FUNCION DIVISION FUNCIONAL GRUPO FUNCIONAL GENERICA DEL GASTO	PRESUPUESTO 2012		EJECUCION DE EGRESOS AÑO 2012				AVANCE %		
	PIA (1)	PIM (2)	I TRIM	II TRIM	III TRIM	IV TRIM	TOTAL (5)	PIA (3)/(1)	PIM (5)/(2)
03 PLANEFAMENTO, GESTION Y RESERVA DE CONTINGENCIA	144,145,001	177,832,303	42,428,808.00	47,128,493.00	48,434,872.00	39,842,030.00	177,832,303.00	123.37	100.00
006 GESTION	144,145,001	177,832,303	42,428,808.00	47,128,493.00	48,434,872.00	39,842,030.00	177,832,303.00	123.37	100.00
000 BASES ORAMIENTO Y APOYO	144,145,001	177,832,303	42,428,808.00	47,128,493.00	48,434,872.00	39,842,030.00	177,832,303.00	123.37	100.00
4 DONACIONES Y TRANSFERENCIAS	144,145,001	177,832,303	42,428,808.00	47,128,493.00	48,434,872.00	39,842,030.00	177,832,303.00	123.37	100.00
TOTAL FUENTE	144,145,001	177,832,303	42,428,808.00	47,128,493.00	48,434,872.00	39,842,030.00	177,832,303.00	123.37	100.00
TOTAL ENTIDAD	160,638,873	209,841,606	45,318,565.00	50,986,603.00	52,782,480.00	47,948,177.00	197,036,766.00	122.66	93.90

Nota: Deberá adjuntar un formato por cada fuente de financiamiento

MUNICIPALIDAD METROPOLITANA DE LIMA
Fondo Metropolitano de Inversiones INVERMET
Mary Rodríguez Taboada
CPC/MARITZA RODRIGUEZ TABOADA
Matricula: C.P. 16374
CONSEJER
Sello y Firma

MUNICIPALIDAD METROPOLITANA DE LIMA
Fondo Metropolitano de Inversiones INVERMET
Egon Omar A. Caldas Changá
Egon OMAR A. CALDAS CHANGA
PRESIDENTE DEL COMITÉ DE ADMINISTRACION Y PRESUPUESTO
Sello y Firma



MUNICIPALIDAD METROPOLITANA DE LIMA
Fondo Metropolitano de Inversiones INVERMET
Jorge Alfaro Martujena
JORGE ALFARO MARTUJENA
SECRETARIO GENERAL PERMANENTE
TITULAR DE LA ENTIDAD
Sello y Firma

FLUJO DE CAJA
AL IV TRIMESTRE DEL 2012
(En Nuevos Soles)

FORMATO N°03IETES

ENTIDAD: FONDO METROPOLITANO DE INVERSIONES DE LIMA

RUBROS	PRESUPUESTO AÑO 2012		EJECUCION DEL FLUJO DE CAJA AÑO 2012				TOTAL 2012 (3)	AVANCE %	
	PIA (1)	PIM (2)	1 TRIMESTRE	II TRIMESTRE	III TRIMESTRE	IV TRIMESTRE		PIA (3/1)	PIM (3/2)
INGRESOS DE OPERACION	160,638,973	137,926,175	46,812,322	51,974,931	55,419,555	51,752,689	209,868,946	129.99	100.38
1.1. Venta de Bienes	0	0	1,280	478	105	257	2,130	0	0
1.2. Prestaciones de Servicios	0	0	0	0	0	0	0	0	0
1.3. Rentas de la Propiedad	96,000	96,000	30,436	43,040	49,892	95,745	219,897	228.03	229.03
1.3.1. De la Propiedad Financiera	96,000	96,000	22,301	35,034	49,642	96,749	203,726	212.21	212.2
1.3.2. Otros	0	0	8,135	8,006	0	0	16,141	0	0
Deficit Estacionamiento Colectivo	3,883,924	3,883,924	882,197	705,926	722,997	376,160	2,688,968	68.79	73.72
1.4. Otros Ingresos Corrientes	951,600	951,600	252,343	261,565	262,535	293,143	1,069,586	112.4	112.4
Alquiler de Inmuebles	2,908,324	2,908,324	359,801	422,642	426,589	572,901	1,781,933	61.27	61.27
Supervision de Contratos	3,600	3,600	0	0	0	0	0	0	0
Multas, Sanciones y Otros	0	0	0	0	0	0	0	0	0
Otros	156,679,349	183,366,651	50,063	21,319	33,873	10,122	115,367	0	0
1.5. Transferencias	0	0	46,118,399	51,225,337	55,646,811	50,779,516	203,770,063	130.06	105.36
1.5.1. Transferencias a Entidades	0	0	0	0	0	0	0	0	0
1.5.2. Impuestos a Entidades	0	0	0	0	0	0	0	0	0
1.6. I.G.V.	0	0	0	0	0	0	0	0	0
1.6.2. Otros	0	0	0	0	0	0	0	0	0
EGRESOS DE OPERACION	15,251,800	28,579,185	3,728,109	4,910,046	5,150,561	5,928,121	16,155,829	106.7	104.6
2.1. Personal y Obligaciones Sociales	5,195,510	5,195,510	645,353	796,442	637,475	474,636	2,553,906	48.16	48.16
2.2. Obligaciones Previsionales	9,924,535	24,167,125	2,298,791	2,651,899	3,484,538	5,053,485	13,486,713	135.89	55.81
2.3. Bienes y Servicios	0	0	0	0	0	0	0	0	0
2.4. Otros Gastos Corrientes	0	0	0	0	0	0	0	0	0
Senencias Judiciales Personal Administrativo	0	0	0	0	0	0	0	0	0
Reclamaciones a Terceros	0	0	0	0	0	0	0	0	0
Impuesto Predial	0	0	0	0	0	0	0	0	0
2.5. Por cuenta propia	99,960	99,960	0	0	0	0	0	0	0
2.5.1. Por cuenta propia	99,960	99,960	0	0	0	0	0	0	0
2.5.2. Otros	0	0	0	0	0	0	0	0	0
I.G.V.	0	0	0	0	0	0	0	0	0
Otros Impuestos	1,600	1,600	0	0	0	0	0	0	0
2.6. Gastos Financieros	0	0	0	0	0	0	0	0	0
2.7. Gastos de Ejercicios Anteriores	0	0	0	0	0	0	0	0	0
INGRESOS DE CAPITAL	145,417,268	180,983,711	42,452,126	47,331,602	48,712,682	41,395,164	179,891,754	123.71	99.79
EGRESOS DE CAPITAL	0	0	0	0	0	0	0	0	0
4.1. Inversiones	0	0	0	0	0	0	0	0	0
4.2. Inversion Financieras	0	0	0	0	0	0	0	0	0
4.3. Otros Gastos de Capital	145,417,268	180,983,711	42,452,126	47,331,602	48,712,682	41,395,164	179,891,754	123.71	99.79
4.4. Gastos de Ejercicios Anteriores	0	0	0	0	0	0	0	0	0
INGRESOS DE CAPITAL	0	0	0	0	0	0	0	0	0
5.1. Ventas de activos	0	0	0	0	0	0	0	0	0
5.2. Otros Ingresos de Capital	0	0	0	0	0	0	0	0	0
5.2.1. Aportes de Capital	0	0	0	0	0	0	0	0	0
5.2.2. Otros	0	0	0	0	0	0	0	0	0
INGRESOS DE CAPITAL	0	0	0	0	0	0	0	0	0
EGRESOS DE CAPITAL	0	0	0	0	0	0	0	0	0
INGRESOS DE CAPITAL	145,417,268	180,983,711	42,452,126	47,331,602	48,712,682	41,395,164	179,891,754	123.71	99.79
EGRESOS DE CAPITAL	0	0	0	0	0	0	0	0	0
INGRESOS DE CAPITAL	145,417,268	180,983,711	42,452,126	47,331,602	48,712,682	41,395,164	179,891,754	123.71	99.79
EGRESOS DE CAPITAL	0	0	0	0	0	0	0	0	0



FLUJO DE CAJA
AL IV TRIMESTRE DEL 2012
(En Nuevos Soles)

PROCESO PRESUPUESTARIO DEL SECTOR PUBLICO
Ejecucion del Presupuesto para el Año Fiscal 2012

ENTIDAD: FONDO METROPOLITANO DE INVERSIONES DE LIMA

RUBROS	PRESUPUESTO AÑO 2012		EJECUCION DEL FLUJO DE CAJA AÑO 2012				AVANCE %		
	PIA (1)	PIM (2)	I TRIMESTRE	II TRIMESTRE	III TRIMESTRE	IV TRIMESTRE	TOTAL 2012 (3)	PIA (3)(1)	PIM (3)(2)
VI FINANCIAMIENTO NETO	0	0	0	0	0	0	0	0	0
6.1. Operaciones Oficiales de Crédito	0	0	0	0	0	0	0	0	0
VI.1. OPERACIONES DE DEUDA	0	0	0	0	0	0	0	0	0
6.2.1. Amortizacion de la Deuda	0	0	0	0	0	0	0	0	0
6.2.2. Intereses y Cargos de la Deuda	0	0	0	0	0	0	0	0	0
6.2.3. Gastos de Ejercicios Anteriores	0	0	0	0	0	0	0	0	0
Saldo Inicial de Caja	14,893,478	13,395,218	13,395,218	14,727,312	15,921,046	19,477,378	13,395,218	90.3	100
Saldo Final de Caja	14,893,478	13,395,218	14,727,312	15,921,046	19,477,378	24,309,761	163.88	163.88	276.28

MUNICIPALIDAD METROPOLITANA DE LIMA
Fondo Metropolitano de Inversiones INVERMET

M. Ortiz
CPC MARIITZA RIVERA DE ZARBOADA
Matricula N° 16374
Contador

MUNICIPALIDAD METROPOLITANA DE LIMA
Fondo Metropolitano de Inversiones INVERMET

M. Chang
PRESUPUESTO Y PLANEACION
ECON. OMAR A. CALDAS CHANGA
Jefe de la Oficina de Planificacion y Presupuesto

MUNICIPALIDAD METROPOLITANA DE LIMA
Fondo Metropolitano de Inversiones INVERMET

L. Martijena
TITULAR DE LARGO PLAZO MARTIJENA
Sala y Firmas SECRETARIO GENERAL PERMANENTE